

КАТАЛОГ

САДОВЫХ ДОМИКОВ

Мы используем технологии, основанные на уважении к окружающей среде. Благодаря этому вы обретёте безопасное место для жизни в гармонии с природой. В наших деревянных домах царит неповторимая атмосфера, способствующая свободе и комфорту. Вы оцените всё – минималистичный дизайн, продуманное использование пространства, тщательную обработку, оснащение. Всё это для того, чтобы вы могли жить хорошо.



Базовая комплектация домика

по желанию заказчика возможны изменение в базовой комплектации



стены из профилированных элементов



пропитанные фундаментные балки



оцинкованный порог входной двери



комплект доски для пола



угловые соединения с ветрозащитой



комплект плинтуса



комплект деревянных окон и дверей



резиновые уплотнители для окон и дверей



комплект досок для крыши



комплект замков и ручек



комплект крепёжных элементов

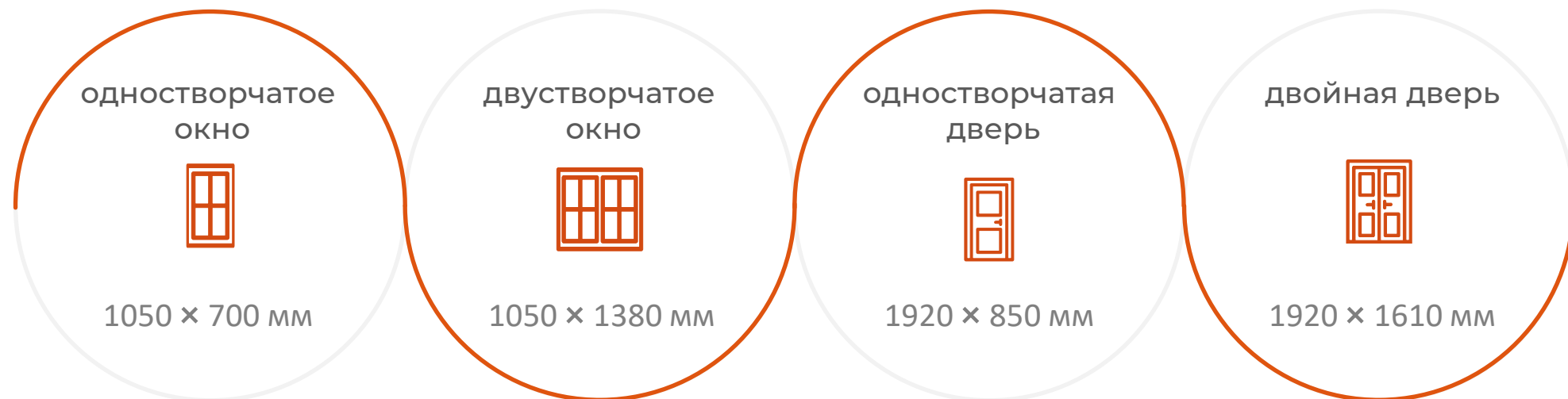


подробная инструкция по сборке дома

Обратите внимание на эту информацию

стандартные размеры окон и дверей, остекление дверей и окон состоит из однокамерных стеклопакетов

В каталоге все размеры указаны справочно, точные размеры указаны в чертежах.



Производитель оставляет за собой право на внесение незначительных изменений в проект, не влияющих на конструктивные особенности.



САДОВЫЕ ДОМИКИ

Применение новейших технологий и оборудования признанных мировых брендов позволяет выпускать продукцию высочайшего качества.


Садовый домик – всегда экономически выгодное и эффективное решение. Его можно использовать для сезонного проживания, в дополнение к уже имеющемуся у Вас дому, в качестве уютного места для отдыха или помещения для хранения.



1 комната



2 комнаты

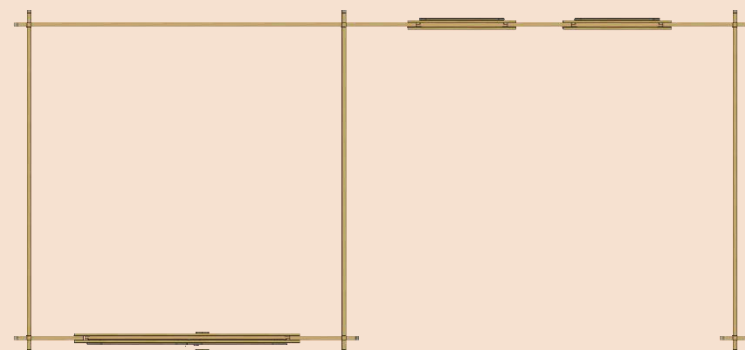
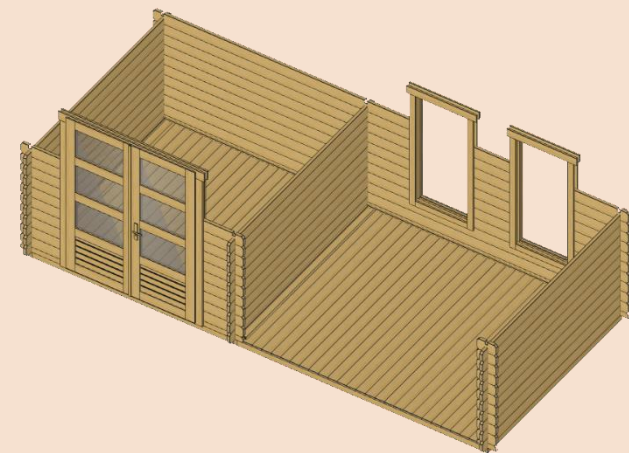



3 комнаты




4+ комнат

ЭЛВИС



Основные параметры и варианты изготовления

широкий проём двойной двери позволяет хранить крупногабаритные предметы, например газонокосилку; крытая терраса



 **ЭЛВИС**

2,7 × 5,8



глухое окно
(700 × 1450) × 2



двойная дверь × 1

толщина стены, мм

34

высота стен, м

2,3

высота домика, м

2,5

площадь пола, м²

13,4

площадь комнат, м²

6 + 7,4

площадь крыши, м²

16,9

габариты пакета, м

0,6 × 1,2 × 5,5

вес комплекта, кг


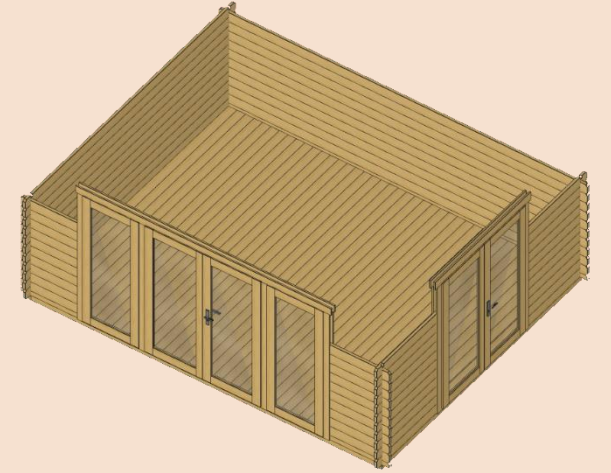


1800

добавить террасу

-



МАРТ



Основные параметры и варианты изготовления

большие окна в пол, полностью стеклянные двойные двери наполнят теплом, светом и уютом; отличный павильон для отдыха и встречи друзей



глухое окно
(1920 x 850) × 2



двойная дверь × 2



5 × 4

толщина стены, мм

44

высота стен, м

2,1

высота домика, м

2,7

площадь пола, м²

17,5

площадь комнат, м²

17,5

площадь крыши, м²

25,5

габариты пакета, м

0,8 × 1,2 × 6,0

вес комплекта, кг

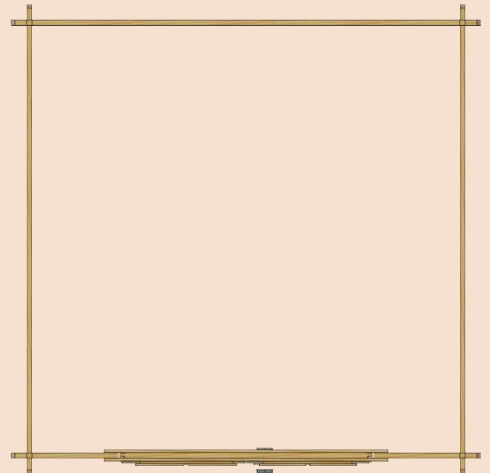
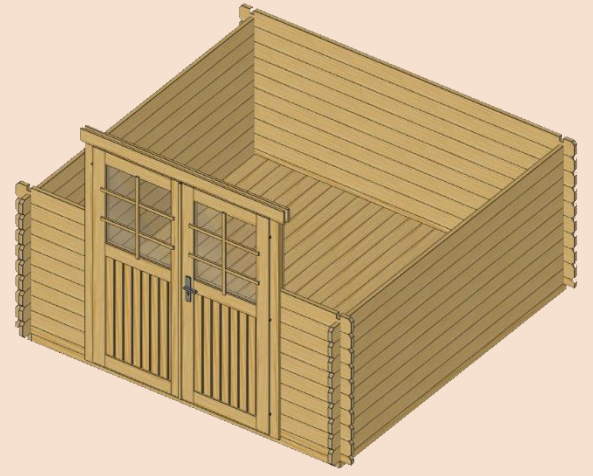

1800

добавить террасу

+



ПЕГАС



Основные параметры и варианты изготовления

одна комната без окон с двустворчатой дверью;

широкий проём двойной двери позволяет хранить




крупногабаритные предметы, например газонокосилку



двойная дверь × 1

	3 × 3	3 × 4	4 × 4
толщина стены, мм	34	34	34
высота стен, м	2,0	2,0	2,0
высота домика, м	2,3	2,3	2,4
площадь пола, м ²	7,5	10,2	13,9
площадь комнат, м ²	7,5	10,2	13,9
площадь крыши, м ²	12,4	15,7	20,4
габариты пакета, м	0,6 × 1,2 × 3,8	0,6 × 1,2 × 4,8	0,7 × 1,2 × 4,8
вес комплекта, кг	893	1083	1328
добавить террасу	+	+	+

ПЕГАС ПК



Основные параметры и варианты изготовления


одна комната без окон с двустворчатой дверью;

широкий проём двойной двери;

односкатная крыша



двойная дверь × 1



▶ ПЕГАС ПК

3 × 3

толщина стены, мм

34

высота стен, м

2,0

высота домика, м

2,3

площадь пола, м²

7,5

площадь комнат, м²

7,5

площадь крыши, м²

11,4

габариты пакета, м

0,6 × 1,2 × 3,8

вес комплекта, кг

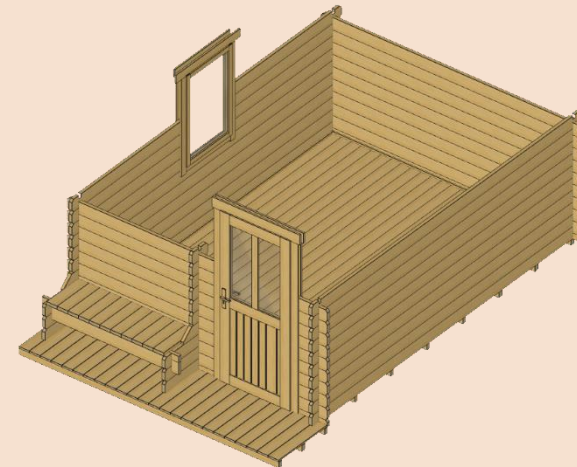


893

добавить террасу

+



TOMAC



Основные параметры и варианты изготовления

небольшая терраса с уютной лавочкой;

одна комната с окном



 **ТОМАС**



дверь × 1

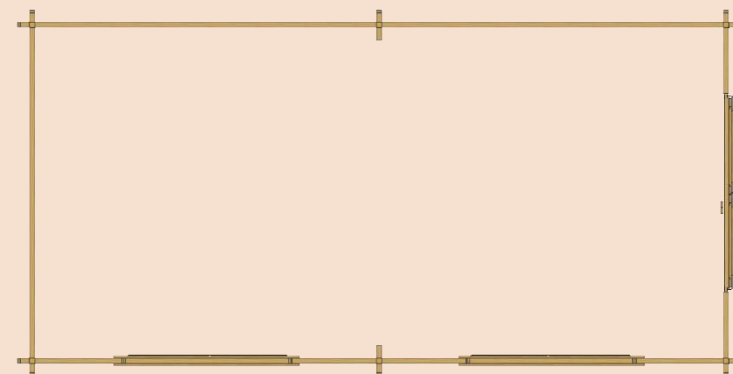
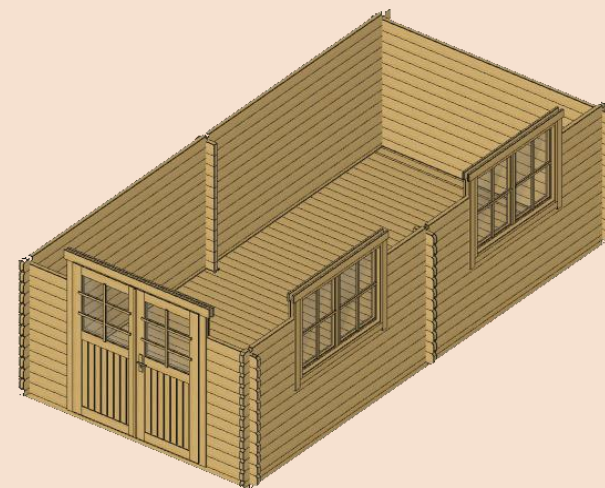
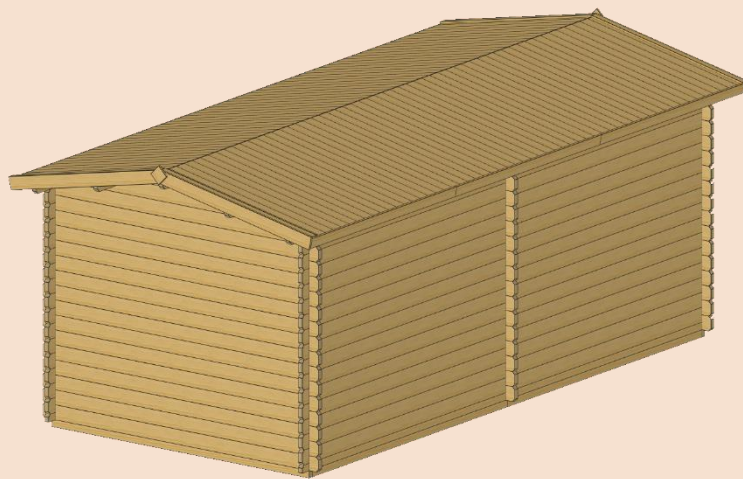



окно × 1



	3 × 3	3 × 4
толщина стены, мм	34	34
высота стен, м	2,0	2,0
высота домика, м	2,3	2,3
площадь пола, м ²	7,5	10,2
площадь комнат, м ²	7,5	10,2
площадь крыши, м ²	12,4	15,7
габариты пакета, м	0,6 × 1,2 × 3,8	0,5 × 1,2 × 4,8
вес комплекта, кг	987	1200
добавить террасу	-	-

СТРЕЛЕЦ



Основные параметры и варианты изготовления

светлая комната с двумя большими двустворчатыми окнами и широкой двойной дверью



▶ СТРЕЛЕЦ



двойная дверь × 1





двойное окно × 2



	3 × 6	3 × 6
толщина стены, мм	34	44
высота стен, м	2,2	2,2
высота домика, м	2,5	2,5
площадь пола, м ²	15,5	15,4
площадь комнат, м ²	15,5	15,4
площадь крыши, м ²	20,8	20,8
габариты пакета, м	0,6 × 1,2 × 6	0,7 × 1,2 × 6
вес комплекта, кг	1500	1785
добавить террасу	+	+

ЛИЛЬ ПК



Основные параметры и варианты изготовления

светлая комната с двумя большими двустворчатыми окнами;

широкая двойная дверь;

односкатная плоская крыша



двойная дверь × 1



двойное окно × 2



▶ **лиль ПК**

4 × 3

толщина стены, мм

34

высота стен, м

2,1

высота домика, м

2,4

площадь пола, м²

10,2

площадь комнат, м²

10,2

площадь крыши, м²

11,4

габариты пакета, м

0,7 × 1,2 × 4,5

вес комплекта, кг


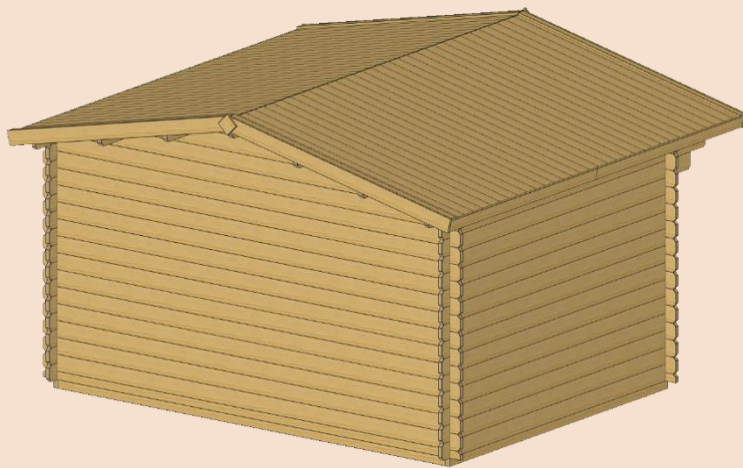
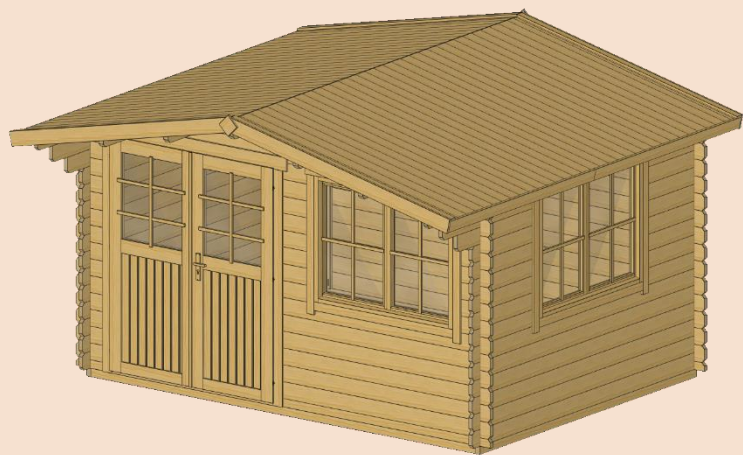
670

добавить террасу

+



ЛИЛЬ



Основные параметры и варианты изготовления

светлая комната с двумя большими двустворчатыми окнами;

широкая двойная дверь;

различные варианты размеров



 **лиль**



двойная дверь × 1



двойное окно × 2

	4 × 3	4 × 5	5 × 5
толщина стены, мм	34	34	34
высота стен, м	1,9	1,9	1,9
высота домика, м	2,4	2,6	2,6
площадь пола, м ²	10,2	17,7	22,4
площадь комнат, м ²	10,2	17,7	22,4
площадь крыши, м ²	16,2	24,8	30,8
габариты пакета, м	0,7 × 1,2 × 4	0,7 × 1,2 × 6	0,8 × 1,2 × 6
вес комплекта, кг	1122	1483	1885
добавить террасу	+	+	+

Основные параметры и варианты изготовления

светлая комната с двумя большими двустворчатыми окнами;

широкая двойная дверь;

различные варианты размеров



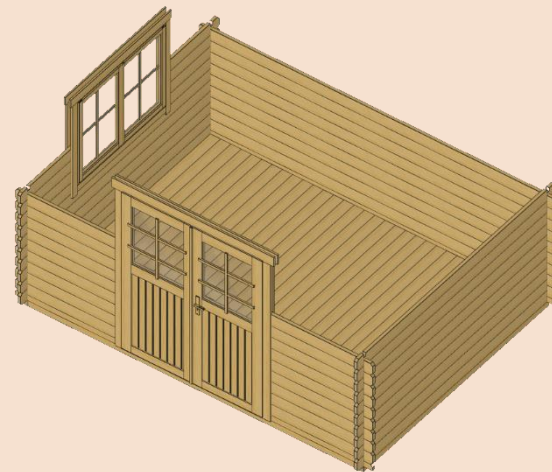
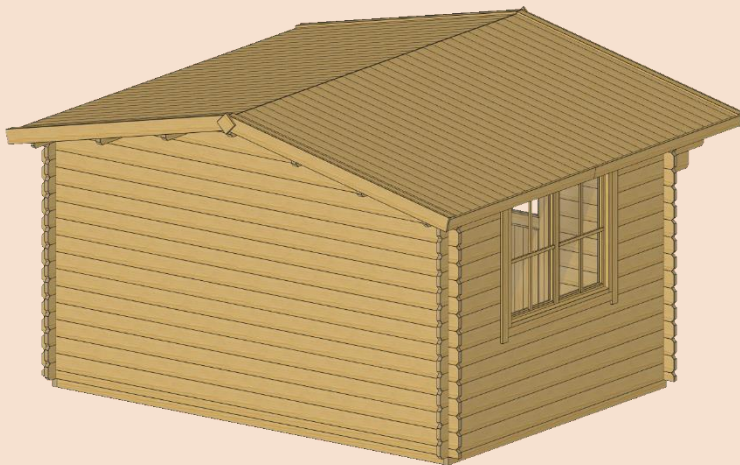
двойная дверь × 1



двойное окно × 2

	5 × 4	5 × 4	5 × 5
толщина стены, мм	34	44	44
высота стен, м	1,9	1,9	1,9
высота домика, м	2,6	2,6	2,6
площадь пола, м ²	17,7	17,5	22,2
площадь комнат, м ²	17,7	17,5	22,2
площадь крыши, м ²	25,5	25,5	30,8
габариты пакета, м	0,8 × 1,2 × 5	0,8 × 1,2 × 5,5	0,8 × 1,2 × 6
вес комплекта, кг	1511	1694	2102
добавить террасу	+	+	+

РЕГИНА



Основные параметры и варианты изготовления

светлая комната с двустворчатым окном

и широкой двойной дверью;

можно добавить террасу



двойная дверь × 1



двойное окно × 1



▶ РЕГИНА

4 × 3

толщина стены, мм

34

высота стен, м

1,9

высота домика, м

2,4

площадь пола, м²

10,2

площадь комнат, м²

10,2

площадь крыши, м²

16,2

габариты пакета, м

0,7 × 1,2 × 4

вес комплекта, кг

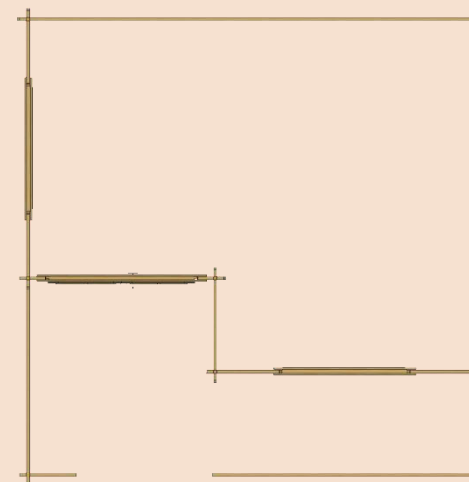
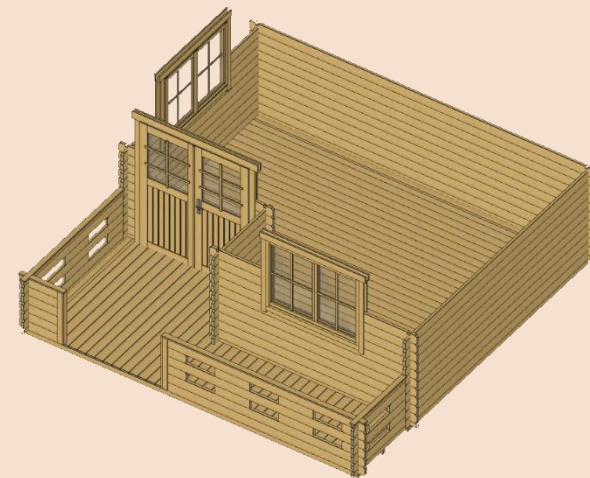


1400

добавить террасу

+



ГЛОРИЯ



Основные параметры и варианты изготовления


светлая и просторная комната с двумя двустворчатыми окнами и широкой двойной дверью;
уютная терраса 7 кв. метров



двойная дверь × 1



двойное окно × 2



 **ГЛОРИЯ**

5 × 5,1

толщина стены, мм

34

высота стен, м

2,1

высота домика, м

2,5

площадь пола + терраса, м²

15,7 + 7,4

площадь комнат, м²

15,7

площадь крыши, м²

23,1

габариты пакета, м

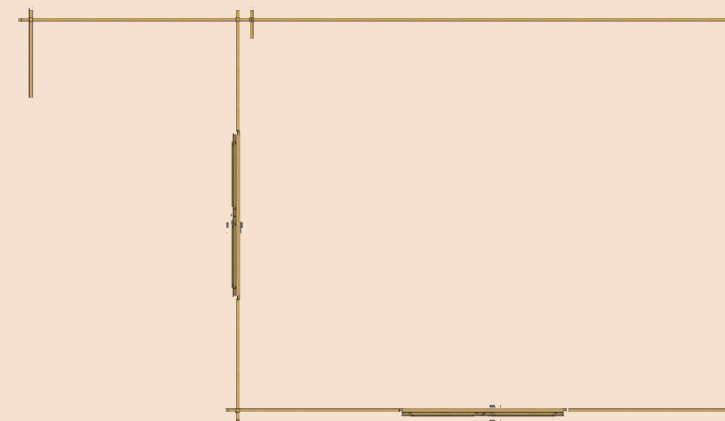
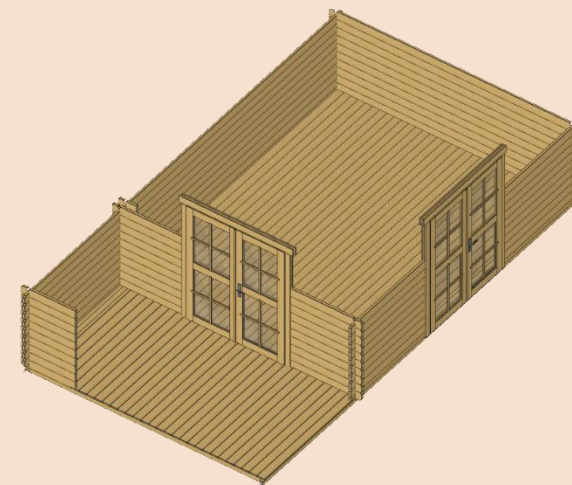
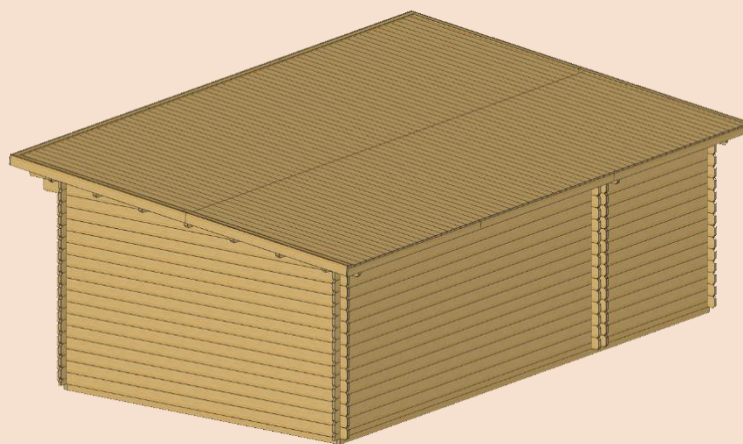

0,8 × 1,2 × 5,8

вес комплекта, кг

2000

встроенная терраса

КАРЛ



Основные параметры и варианты изготовления

светлая и просторная комната;

Две широкие двойные двери;

уютная крытая терраса площадью 7 кв. метров



двойная дверь × 2



 **КАРЛ**

4 × 7

толщина стены, мм

34

высота стен, м

2,1

высота домика, м

2,5

площадь пола + терраса, м²

17,7 + 7,4

площадь комнат, м²

17,7

площадь крыши, м²

34,2

габариты пакета, м

0,8 × 1,2 × 6,4

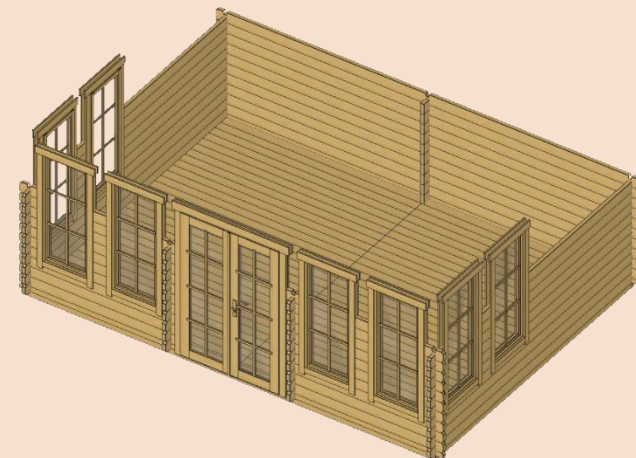
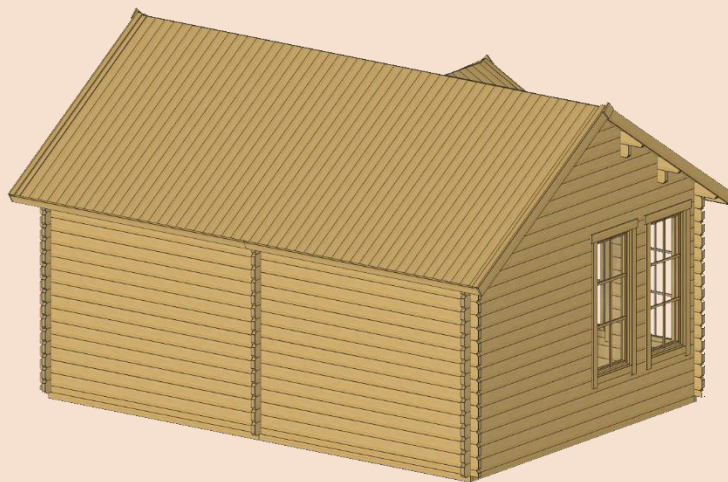

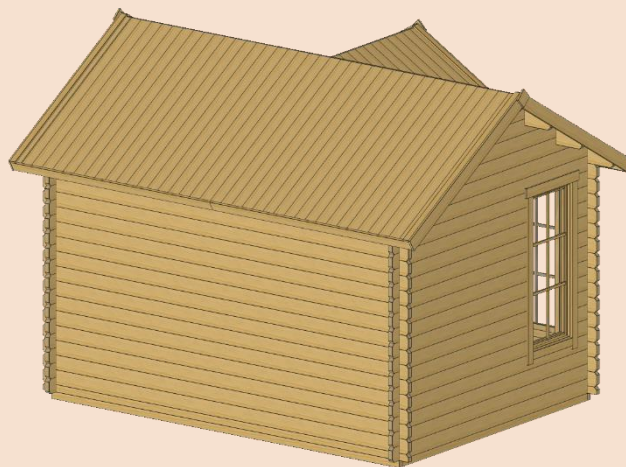
вес комплекта, кг

2117

встроенная терраса



ШЕРЛОК



Основные параметры и варианты изготовления

светлая комната с огромными окнами и двойной дверью;
идеальное место для чашечки чая в саду



 ШЕРЛОК



двойная дверь × 1



окно (600 × 1455) × 4
окно (600 × 1455) × 8



3 × 4

4 × 5,5

толщина стены, мм

44

44

высота стен, м

2,2

2,1

высота домика, м

3,0

3,4

площадь пола, м²

10,1

19,3

площадь комнат, м²

10,1

19,3

площадь крыши, м²

13,4

26,6

габариты пакета, м

0,8 × 1,2 × 5

0,9 × 1,2 × 6,4

вес комплекта, кг

1369

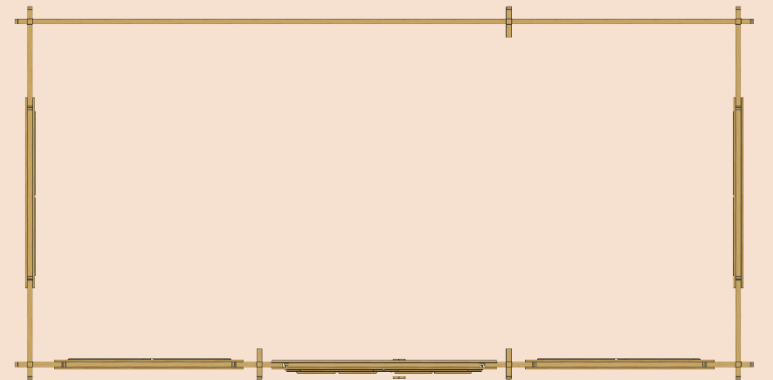

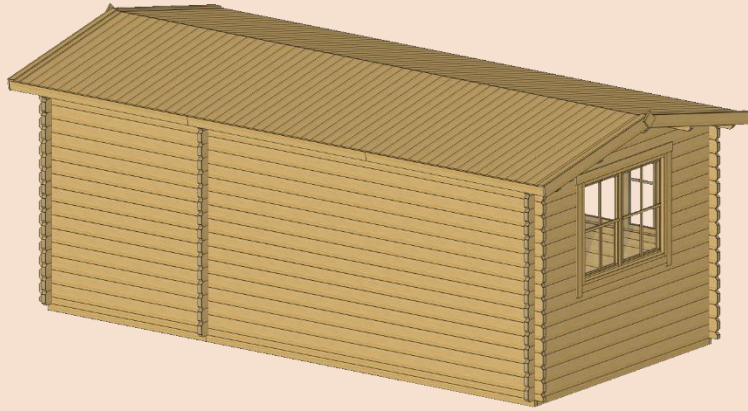
1800

добавить террасу

+

+

OKEAH



Основные параметры и варианты изготовления

светлая и просторная комната;

широкая двойная дверь;


можно добавить террасу



двойная дверь × 1



двойное окно × 4



3 × 6

толщина стены, мм

44

высота стен, м

2,2

высота домика, м

2,5

площадь пола, м²

15,4

площадь комнат, м²

15,4

площадь крыши, м²

20,8

габариты пакета, м

0,8 × 1,2 × 6

вес комплекта, кг

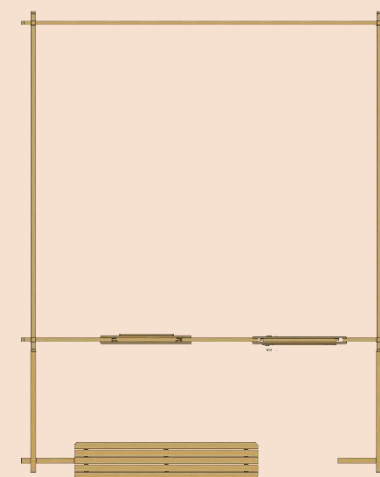
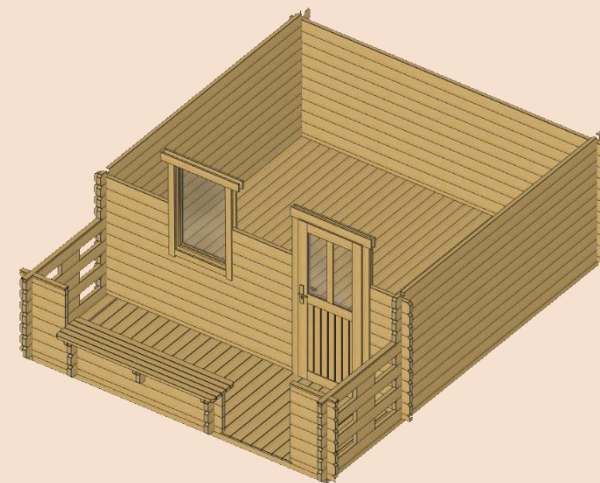


1828

добавить террасу

+



| ЭЛЬЗА |



Основные параметры и варианты изготовления

небольшая терраса в 4 кв. метра с лавочкой


позволит встретить закат на улице с чашечкой чая



дверь × 1



окно × 1



ЭЛЬЗА

3,8 × 4,8

толщина стены, мм

44

высота стен, м

2,1

высота домика, м

2,6

площадь пола + терраса, м²

11,3 + 4,2

площадь комнат, м²

11,3

площадь крыши, м²

21,5

габариты пакета, м

0,6 × 1,2 × 5




вес комплекта, кг

1723

встроенная терраса



ДИОГУ




Основные параметры и варианты изготовления

светлая комната с двумя большими двустворчатыми окнами;

различные варианты размеров;

можно добавить террасу



 ДИОГУ



дверь × 1



двойное окно × 2

	4 × 3	4 × 4	5 × 4
толщина стены, мм	44	44	44
высота стен, м	1,9	1,9	2,0
высота домика, м	2,4	2,4	2,6
площадь пола, м ²	10,1	13,8	17,5
площадь комнат, м ²	10,1	13,8	17,5
площадь крыши, м ²	16,2	20,4	25,5
габариты пакета, м	0,8 × 1,2 × 4,5	0,8 × 1,2 × 5	0,8 × 1,2 × 5,5
вес комплекта, кг	1329	1560	1830
добавить террасу	+	+	+

Основные параметры и варианты изготовления

светлая комната с двумя большими двустворчатыми окнами;

различные варианты размеров;


можно добавить террасу



дверь × 1



двойное окно × 2






ДИОГУ



	5 × 5	6 × 6
толщина стены, мм	44	44
высота стен, м	2,0	2,1
высота домика, м	2,6	2,8
площадь пола, м ²	22,2	32,1
площадь комнат, м ²	22,2	32,1
площадь крыши, м ²	30,1	43,0
габариты пакета, м	0,9 × 1,2 × 6	0,5 / 0,7 × 1,2 × 6,4
вес комплекта, кг	2135	3061
добавить террасу	+	+

ДИОГУ ПК



Основные параметры и варианты изготовления

небольшая терраса в 4 кв. метра с лавочкой


позволит встретить закат на улице с чашечкой чая



дверь × 1



двойное окно × 2



▶ **ДИОГУ ПК**

5 × 4

толщина стены, мм

44

высота стен, м

2,1

высота домика, м

2,4

площадь пола, м²

17,5

площадь комнат, м²

17,5

площадь крыши, м²

23,7

габариты пакета, м

0,6 × 1,2 × 5

вес комплекта, кг



1723

добавить террасу

+



ОЛИМП



Основные параметры и варианты изготовления

светлая комната с двумя окнами;

можно добавить террасу



окно × 2


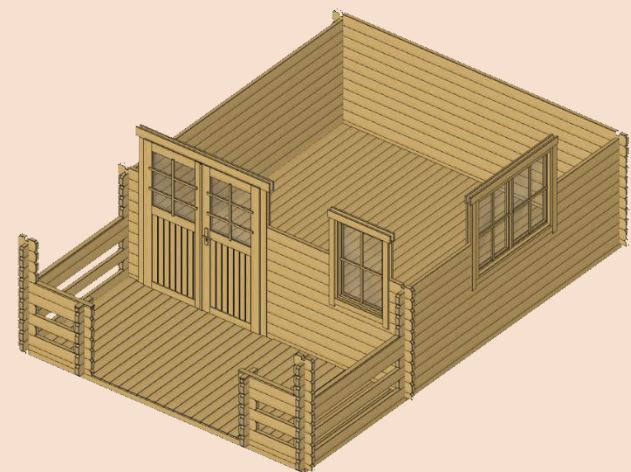
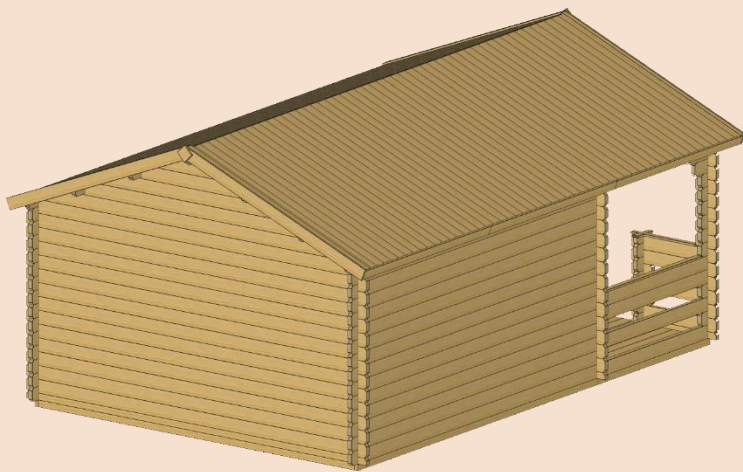



двойная дверь × 1



	4 × 3	4 × 3
толщина стены, мм	34	44
высота стен, м	2,0	2,0
высота домика, м	2,4	2,4
площадь пола, м ²	10,2	10,1
площадь комнат, м ²	10,2	10,1
площадь крыши, м ²	16,2	16,2
габариты пакета, м	0,8 × 1,2 × 4,3	0,8 × 1,2 × 4,3
вес комплекта, кг	1184	1247
добавить террасу	+	+

ШЕКСПИР




Основные параметры и варианты изготовления

классический садовый домик с террасой;

широкая двустворчатая дверь;

терраса 6 кв. метров



 ШЕКСПИР



двойная дверь × 1



двойное окно × 1



окно × 1

4 × 6

толщина стены, мм

44

высота стен, м

2,0

высота домика, м

2,8

площадь пола + терраса, м²

13,9 + 6,4

площадь комнат, м²

13,9

площадь крыши, м²

26,7

габариты пакета, м

0,7 × 1,2 × 6,4





вес комплекта, кг

1723

встроенная терраса



АРТУР



Основные параметры и варианты изготовления

широкая двустворчатая дверь;

можно добавить террасу



двойная дверь × 1



окно × 1



4,1 × 4,1

толщина стены, мм

44

высота стен, м

2,0

высота домика, м

2,1

площадь пола, м²

14,5

площадь комнат, м²

14,5

площадь крыши, м²

21,6

габариты пакета, м

0,7 × 1,2 × 5

вес комплекта, кг


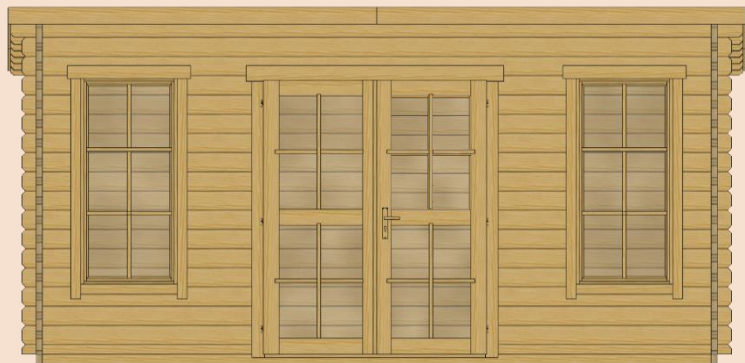



1740

добавить террасу

-



| ЭЛТОН |



Основные параметры и варианты изготовления


широкая двустворчатая дверь с полным остеклением; 4 огромных окна;
можно добавить террасу



двойная дверь × 1



окно (700 x 1450) × 4



5 × 4

толщина стены, мм

44

высота стен, м

2,1

высота домика, м

2,4

площадь пола, м²

17,5

площадь комнат, м²

17,5

площадь крыши, м²

23,7

габариты пакета, м

0,8 × 1,2 × 5

вес комплекта, кг

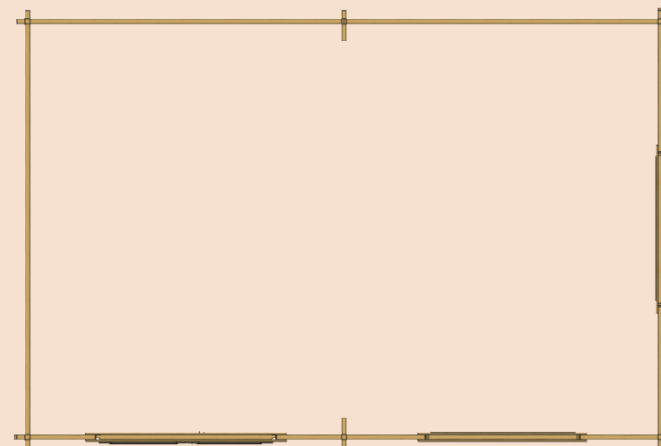
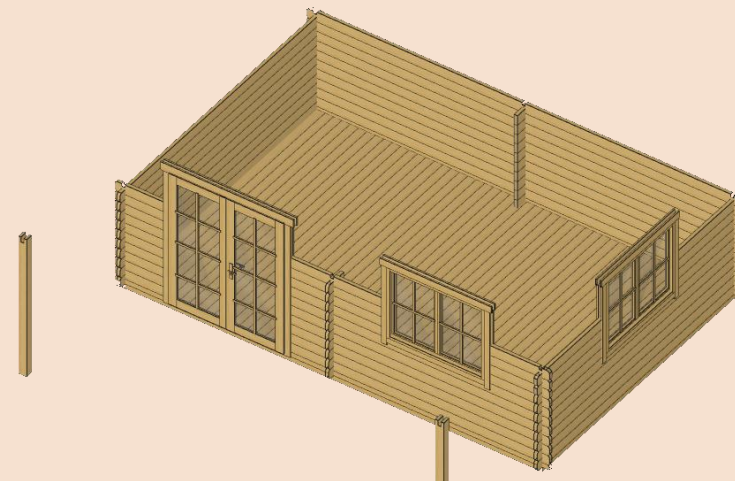
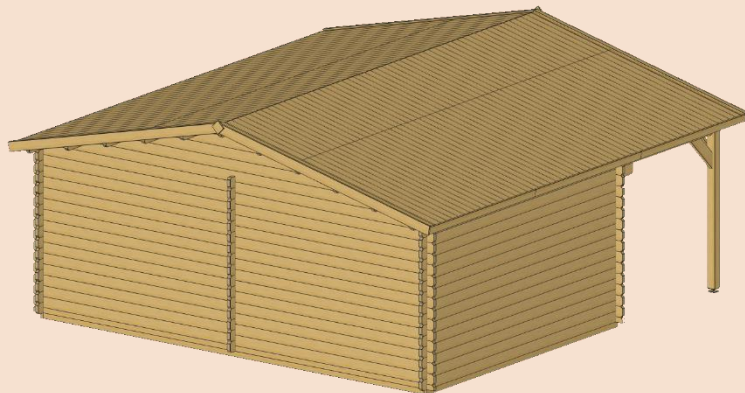
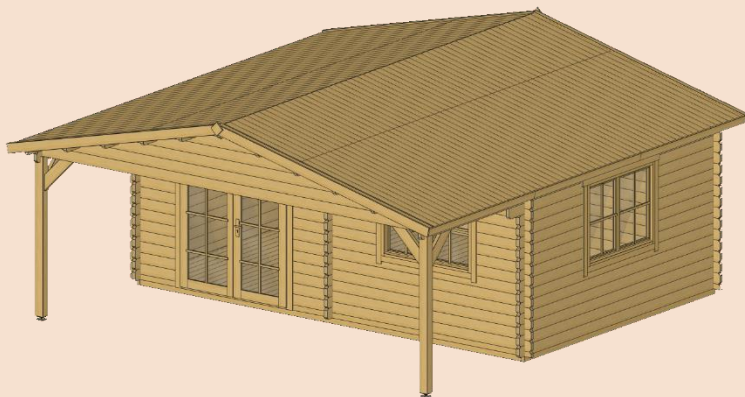
1600

добавить террасу

+



КАМИЛЛА



Основные параметры и варианты изготовления


идеальное сочетание жилого пространства и навеса в 11 кв. метров



двойная дверь × 1



двойное окно × 2



 КАМИЛЛА

6 × 6

толщина стены, мм

44

высота стен, м

2,1

высота домика, м

2,8

площадь пола + навес, м²

21 + 10,8

площадь комнат, м²

21

площадь крыши, м²

40,4

габариты пакета, м (× 2)

0,6 / 0,4 × 1,2 × 6,4

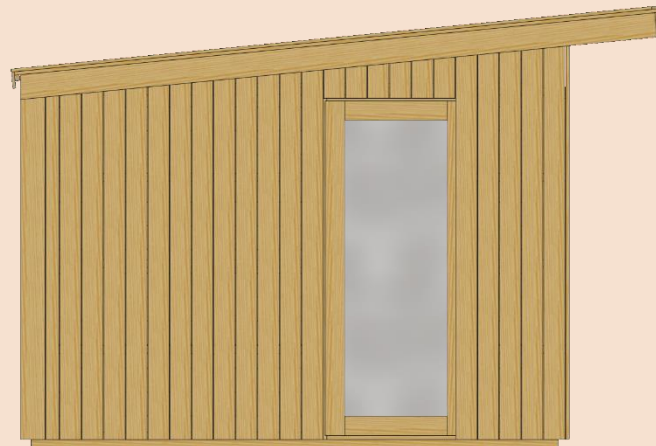
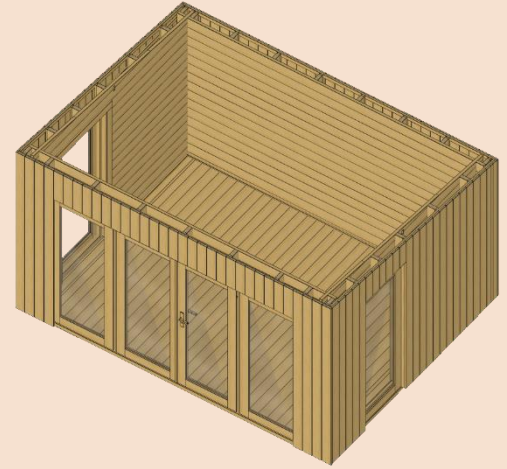
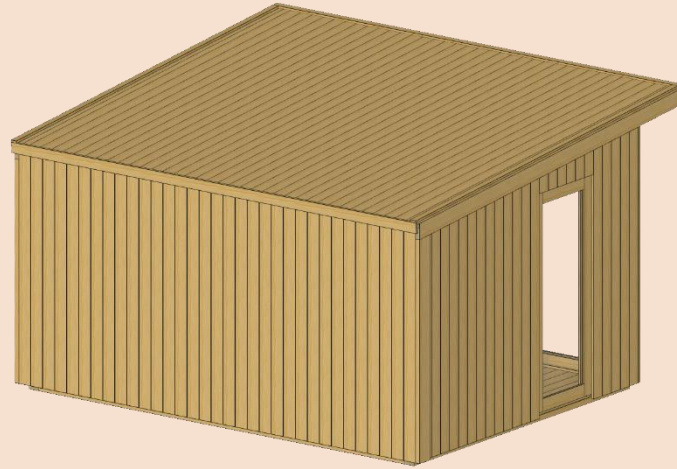

вес комплекта, кг

2520

добавить террасу

навес

| EBA |



Основные параметры и варианты изготовления

двойная стена для утепления; односкатная крыша;
подойдёт для домашнего офиса или тренажёрного зала



двойная дверь × 1



глухое окно
(850 × 1920) × 4



	4 × 3	5 × 3
толщина стены, мм	34 + 20	34 + 20
высота стен, м	2,1	2,1
высота домика, м	2,4	2,4
площадь пола, м ²	10,2	12,9
площадь комнат, м ²	10,2	12,9
площадь крыши, м ²	14,8	17,5
габариты пакета, м	0,8 × 1,2 × 5	0,8 × 1,2 × 6,4
вес комплекта, кг	1660	1970
добавить террасу	-	-

Основные параметры и варианты изготовления

двойная стена для утепления; односкатная крыша;
подойдёт для домашнего офиса или тренажёрного зала



двойная дверь × 1


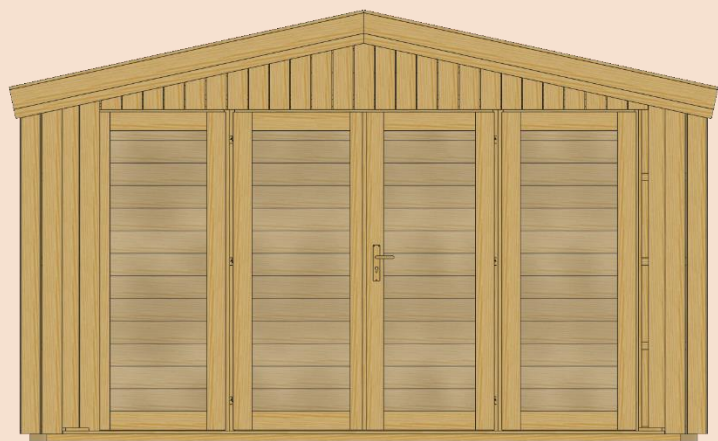
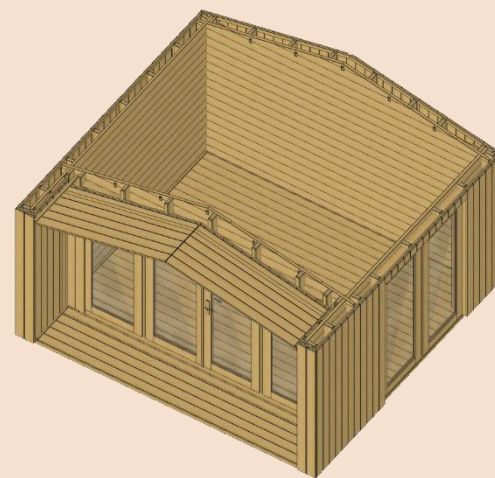



глухое окно
(850 × 1920) × 4



	5 × 4	5 × 5
толщина стены, мм	34 + 20	34 + 20
высота стен, м	2,1	2,1
высота домика, м	2,4	2,5
площадь пола, м ²	10,2	12,9
площадь комнат, м ²	10,2	12,9
площадь крыши, м ²	14,8	17,5
габариты пакета, м (x 2)	0,5 / 0,6 × 1,2 × 6,4	0,7 / 0,6 × 1,2 × 6,4
вес комплекта, кг	2410	2805
добавить террасу	-	-

ПИОН



Основные параметры и варианты изготовления

двойная стена для утепления;
большие окна в пол



двойная дверь × 1



глухое окно (850 x 1920) × 4



4 × 3

толщина стены, мм

34 + 20

высота стен, м

2,1

высота домика, м

2,5

площадь пола, м²

10,2 + 3,4

площадь комнат, м²

10,2

площадь крыши, м²

16,2

габариты пакета, м

0,8 × 1,2 × 5

вес комплекта, кг



1900

добавить террасу

-



ПРИМА+



Основные параметры и варианты изготовления


двойная стена для утепления; односкатная крыша;
угловое остекление



двойная дверь × 1



глухое окно в пол (850 x 1920) × 7



ПРИМА +

5 × 4

толщина стены, мм

34 + 20

высота стен, м

2,3

высота домика, м

2,5

площадь пола, м²

17,7

площадь комнат, м²

17,7

площадь крыши, м²

18,6

габариты пакета, м (x 2) 0,8 / 0,4 × 1,2 × 6,4

вес комплекта, кг


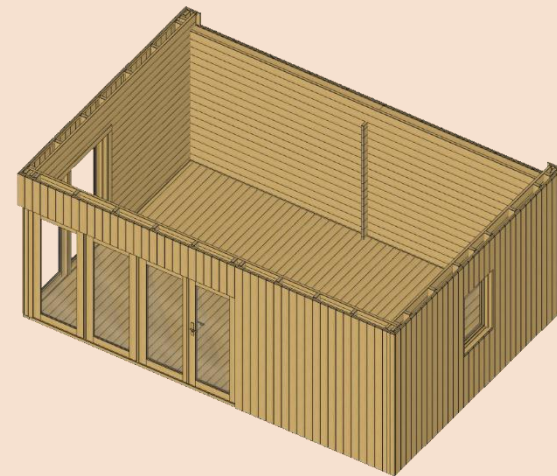
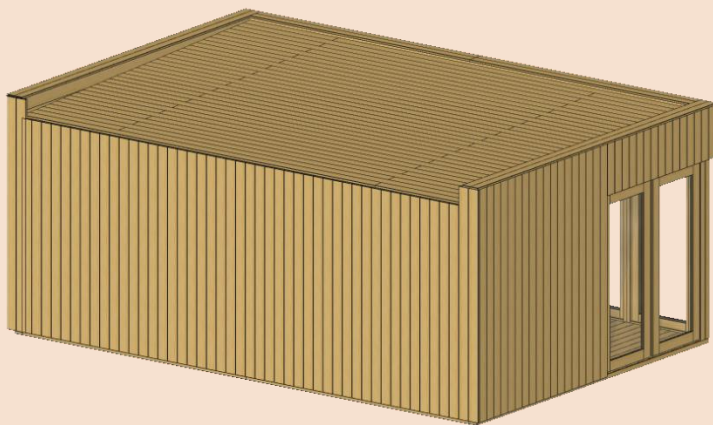
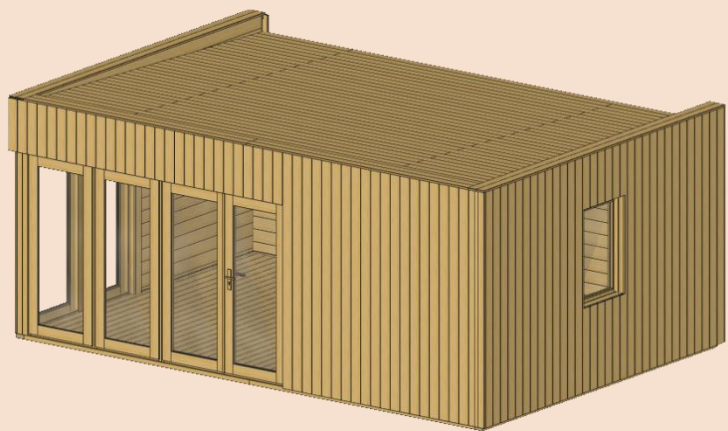
2260

добавить террасу

-



ПРИМА+ / 2



Основные параметры и варианты изготовления

двойная стена для утепления; односкатная крыша;
угловое остекление




двойная дверь × 1



глухое окно в пол
(850 × 1920) × 4



окно × 1



ПРИМА+ / 2

6 × 4

толщина стены, мм

34 + 20

высота стен, м

2,3

высота домика, м

2,5

площадь пола, м²

21,2

площадь комнат, м²

21,2

площадь крыши, м²

22,9

габариты пакета, м (x 2) 0,8 / 0,5 × 1,2 × 6,4

вес комплекта, кг


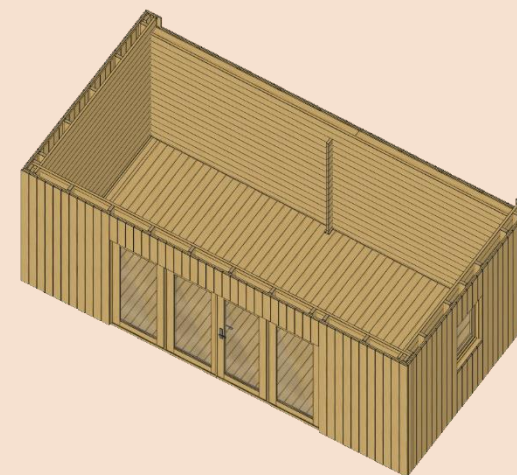

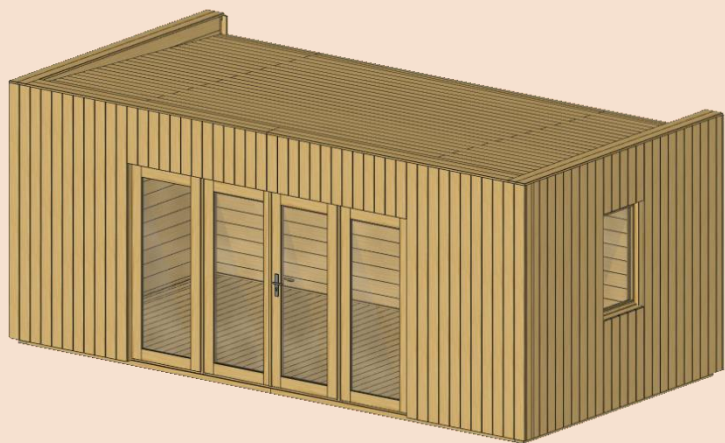
2836

добавить террасу

-



ПРИМА



Основные параметры и варианты изготовления

двойная утеплённая стена;

односкатная крыша



двойная дверь × 1



глухое окно в пол
(850 × 1920) × 2



окно × 1



ПРИМА

6 × 3

толщина стены, мм

34 + 20

высота стен, м

2,3

высота домика, м

2,5

площадь пола, м²

15,5

площадь комнат, м²

15,5

площадь крыши, м²

16,7

габариты пакета, м

(× 2) 0,6 / 0,4 × 1,2 × 6,4

вес комплекта, кг

1934

добавить террасу

-





САДОВЫЕ ДОМИКИ

Там где классическая деревянная эстетика встречается с максимальной функциональностью.


Садовый домик – отличный вариант для защиты садовой мебели от капризов природы или для зимовки садовых растений, которые тяжело переживают смену сезонов.




1 комната



2 комнаты

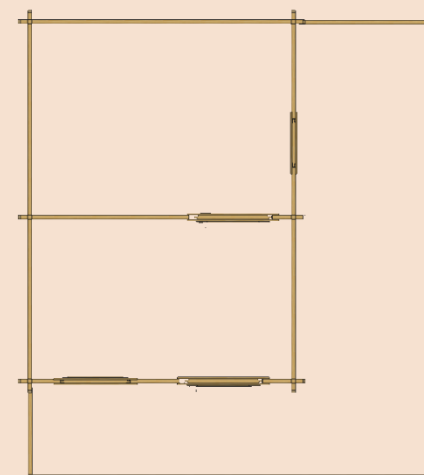
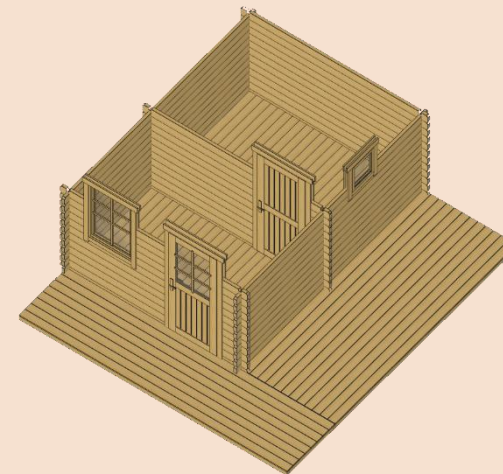
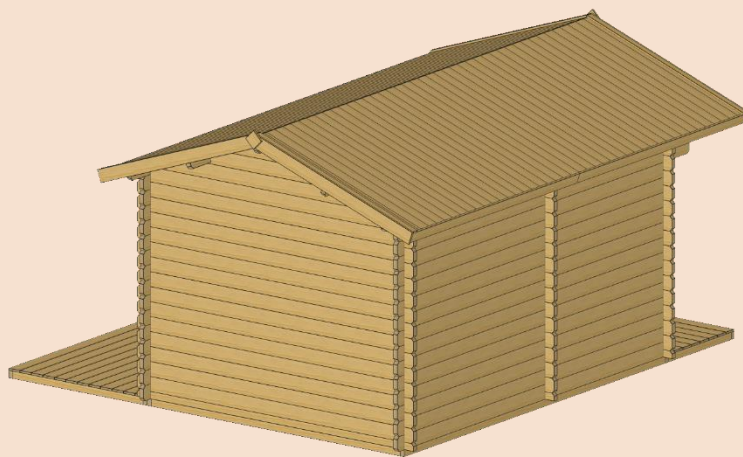



3 комнаты



4+ комнат

ЛЕО



Основные параметры и варианты изготовления


две комнаты; открытая большая терраса с 2-х сторон домика;
подходит для доработки под баню



дверь × 1



окно × 1
окно глухое (500x500) × 1



ЛЕО

3 × 4

толщина стены, мм

44

высота стен, м

2,1

высота домика, м

2,6

площадь пола + терраса, м²

9,94 + 6,7

площадь комнат, м²

4,5 / 5,4

площадь крыши, м²

17,3

габариты пакета, м

0,8 × 1,2 × 5

вес комплекта, кг

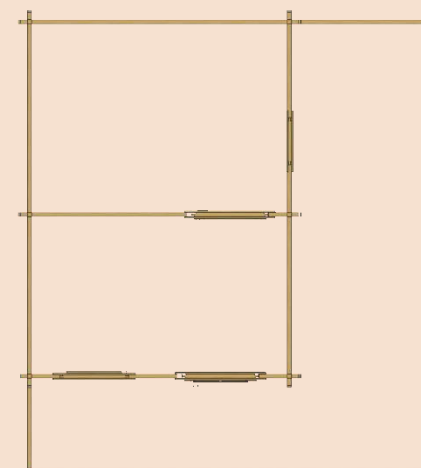



1600

встроенная терраса

-



ЛЕО ПК



Основные параметры и варианты изготовления


две комнаты; открытая большая терраса с 2-х сторон домика;
подходит для доработки под баню



дверь × 1



окно × 1
окно глухое (500x500) × 1



▶ ЛЕО ПК

3 × 4

толщина стены, мм

44

высота стен, м

2,1

высота домика, м

2,6

площадь пола + терраса, м²

9,94 + 6,7

площадь комнат, м²

4,5 / 5,4

площадь крыши, м²

15,9

габариты пакета, м

0,8 × 1,2 × 5

вес комплекта, кг

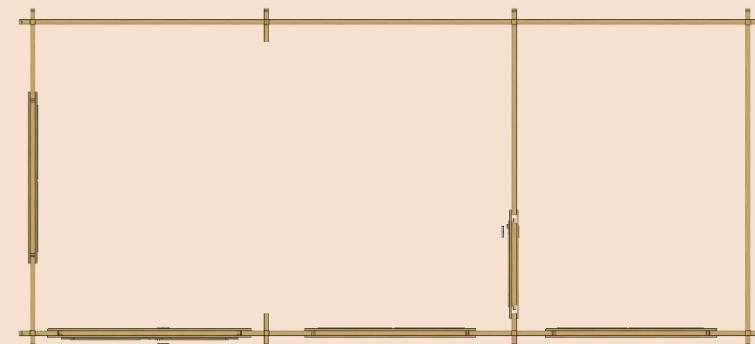
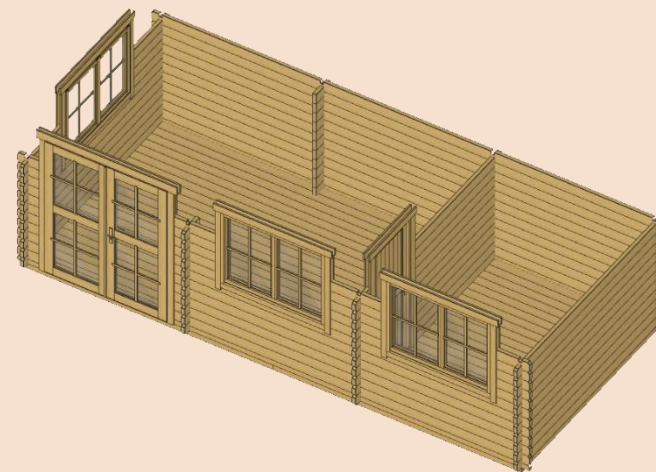
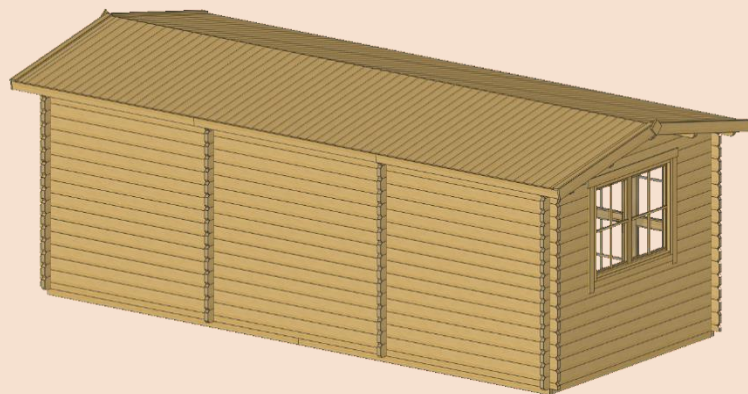

1600

встроенная терраса

-




ЭЛЕОНОРА



Основные параметры и варианты изготовления

две комнаты с окнами; широкий двойной проём;
идеально подойдёт для узких участков



 ЭЛЕОНОРА



двойная дверь × 1



двойное окно × 3


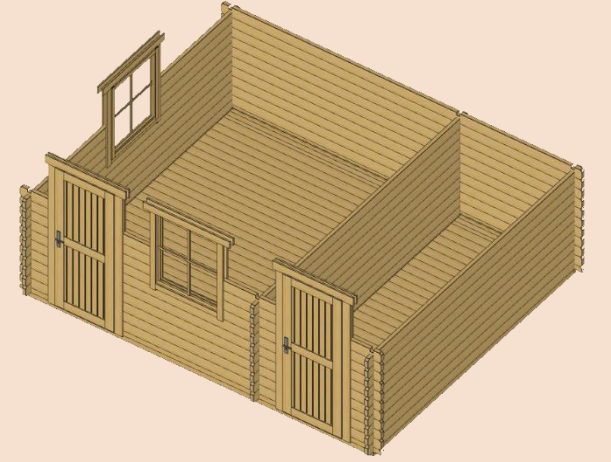
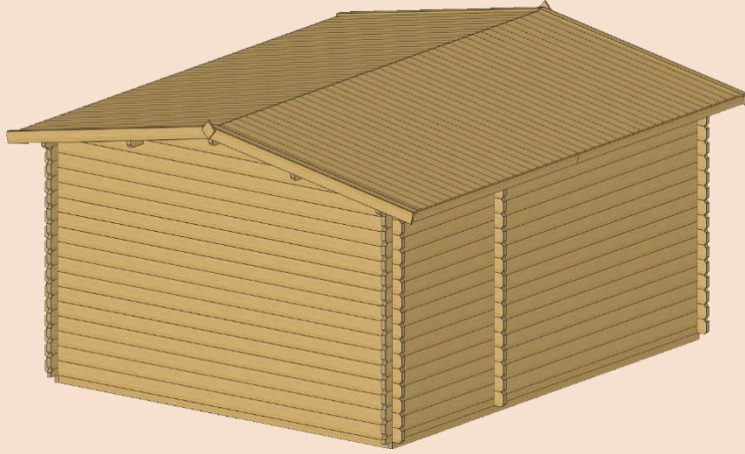



дверь × 1



	3 × 6,6	3 × 6,6
толщина стены, мм	34	44
высота стен, м	2,2	2,0
высота домика, м	2,5	2,5
площадь пола, м ²	17,2	17,0
площадь комнат, м ²	11,6 / 5,6	11,5 / 5,5
площадь крыши, м ²	21,8	21,8
габариты пакета, м	0,8 × 1,2 × 6,4	0,8 × 1,2 × 6,4
вес комплекта, кг	3680	2066
добавить террасу	-	-

БАРНИ



Основные параметры и варианты изготовления

просторная светлая комната с двумя окнами;
помещение для хранения инвентаря



дверь × 2



окно × 2



БАРНИ

3,9 × 4,7

толщина стены, мм

44

высота стен, м

2,2

высота домика, м

2,6

площадь пола, м²

15,7

площадь комнат, м²

10,5 / 5,2

площадь крыши, м²

21,6

габариты пакета, м


0,8 × 1,2 × 6

вес комплекта, кг


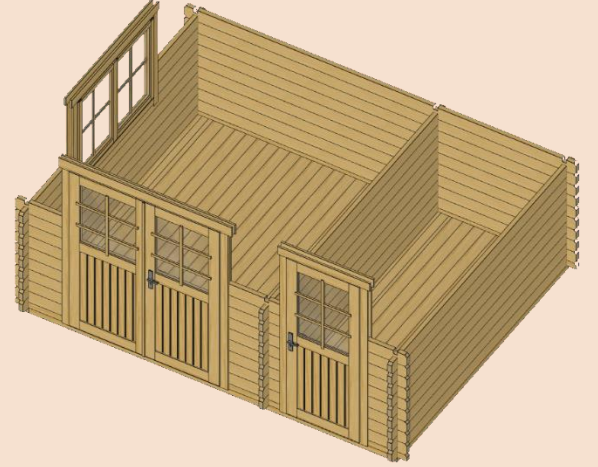


1900

добавить террасу

-



| АННА |



Основные параметры и варианты изготовления

можно добавить террасу;

имеется помещение для хранения инвентаря



двойная дверь × 1



дверь × 1



двойное окно × 1



4 × 3

толщина стены, мм

44

высота стен, м

2,1

высота домика, м

2,6

площадь пола, м²

11,0

площадь комнат, м²

7,2 / 3,8

площадь крыши, м²

18,5

габариты пакета, м

0,9 × 1,2 × 5

вес комплекта, кг

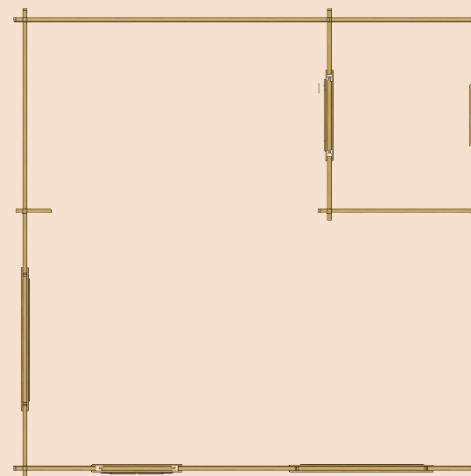
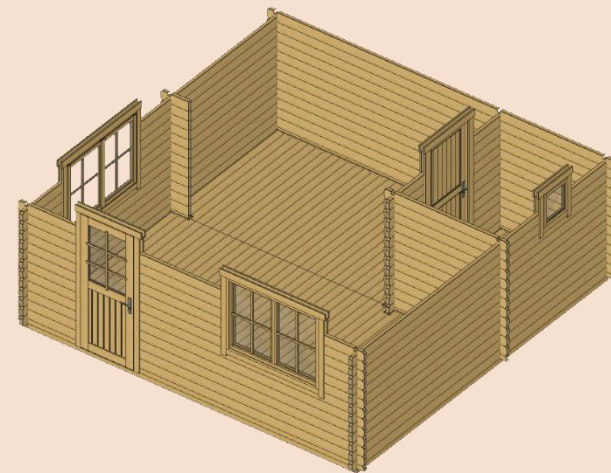
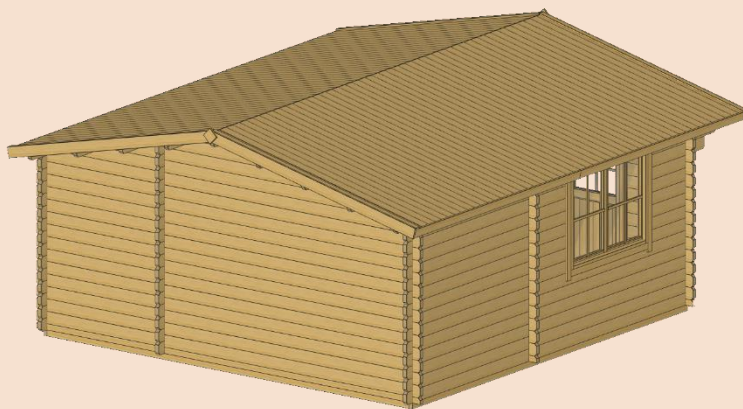
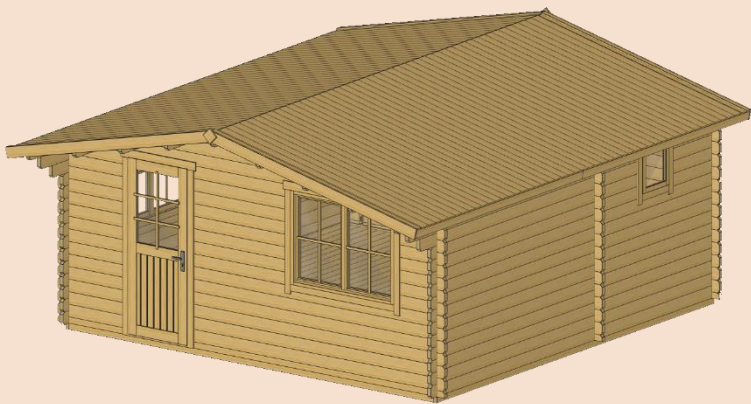
1756

добавить террасу

+




НАИНА



Основные параметры и варианты изготовления

просторная светлая комната; помещение для сан. узла



дверь × 2



окно глухое
(500x500) × 1

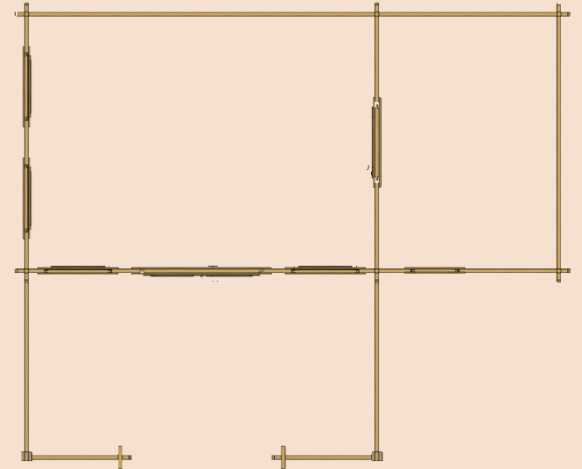
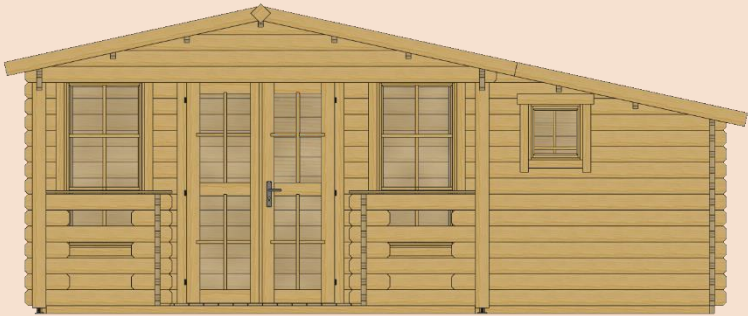
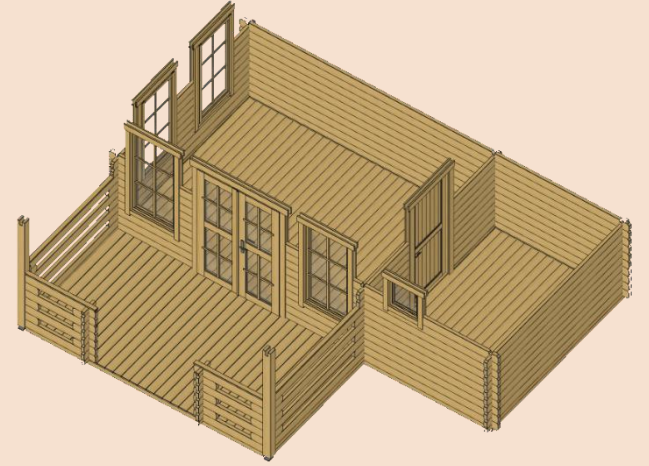




двойное окно × 2




	5 × 5	6 × 6
толщина стены, мм	44	44
высота стен, м	2,0	2,1
высота домика, м	2,6	2,8
площадь пола, м ²	22,0	31,9
площадь комнат, м ²	19,1 / 2,9	28,6 / 3,3
площадь крыши, м ²	31,1	42,9
габариты пакета, м (x2)	0,5 / 0,5 × 1,2 × 6,0	0,7 / 0,5 × 1,2 × 6,4
вес комплекта, кг	2543	3058
добавить террасу	+	-

ИСКРА



Основные параметры и варианты изготовления

уютный светлый домик с удлинёнными окнами, террасой и сбалансированной планировкой



дверь × 1



окно глухое (500x500) × 1
окно (700 x 1450) × 4

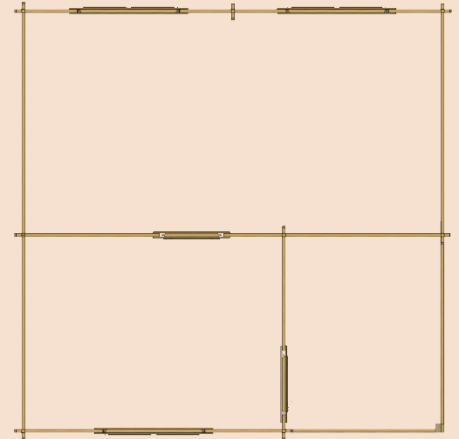
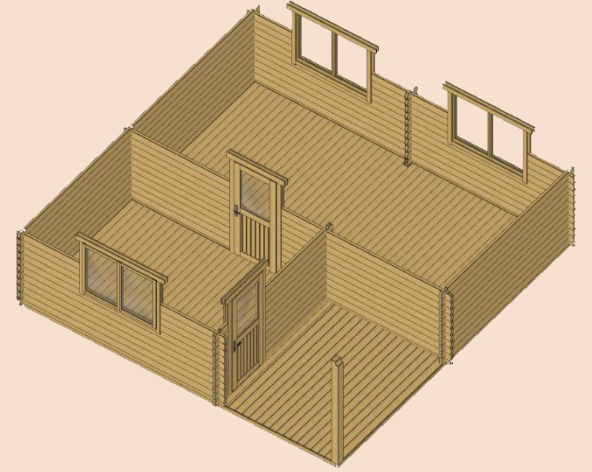




двойная дверь × 1



	6 × 3	6 × 3
толщина стены, мм	34	44
высота стен, м	2,1	2,1
высота домика, м	2,5	2,5
площадь пола + терраса, м ²	15,4 + 7,3	15,2 + 7,3
площадь комнат, м ²	10,2 / 5,2	10,1 / 5,2
площадь крыши, м ²	30,6	30,6
габариты пакета, м (x2)	0,6 / 0,5 × 1,2 × 6,0	0,6 / 0,5 × 1,2 × 6,0
вес комплекта, кг	2084	2461
встроенная терраса		

АЛЕКС



Основные параметры и варианты изготовления


просторный 2-х комнатный домик с большими окнами;
идеальный вариант для летнего отдыха



дверь × 2



двойное окно × 3



АЛЕКС

6 × 6

толщина стены, мм

44

высота стен, м

2,2

высота домика, м

2,9

площадь пола + терраса, м²

26,2 + 5,7

площадь комнат, м²

9,2 / 17,0 / 5,7

площадь крыши, м²

42,5

габариты пакета, м (x 2)

0,8 / 0,7 × 1,2 × 6

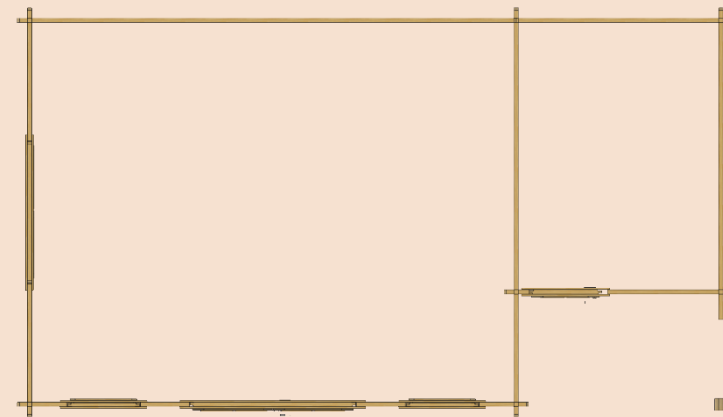
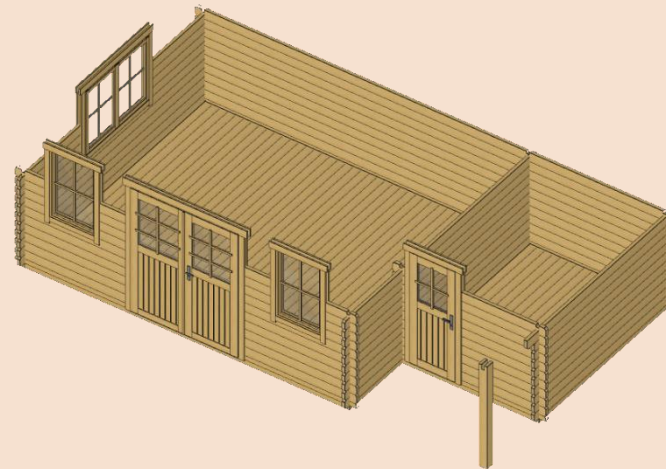


вес комплекта, кг

3133

встроенная терраса



КЛАРА



Основные параметры и варианты изготовления

просторная светлая комната;
помещение для хранения инвентаря



дверь × 1



двойное окно × 1



двойная дверь × 1



окно × 2



КЛАРА

7 × 4

толщина стены, мм

44

высота стен, м

1,7

высота домика, м

2,7

площадь пола, м²

22,6

площадь комнат, м²

17,5 / 5,1

площадь крыши, м²

35,2

габариты пакета, м (x 2)

0,5 / 0,5 × 1,2 × 6,4

вес комплекта, кг

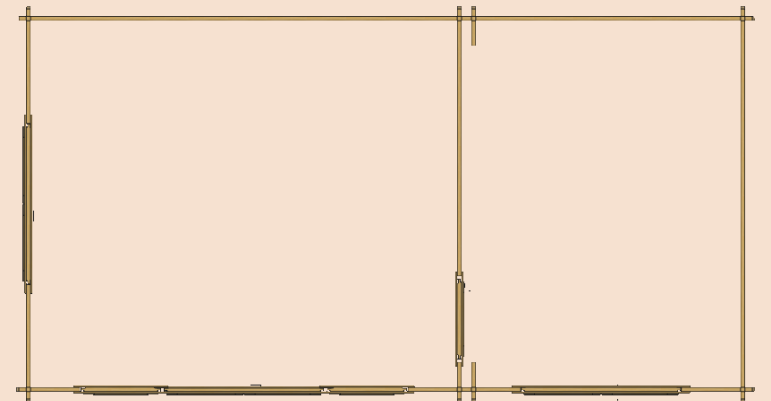
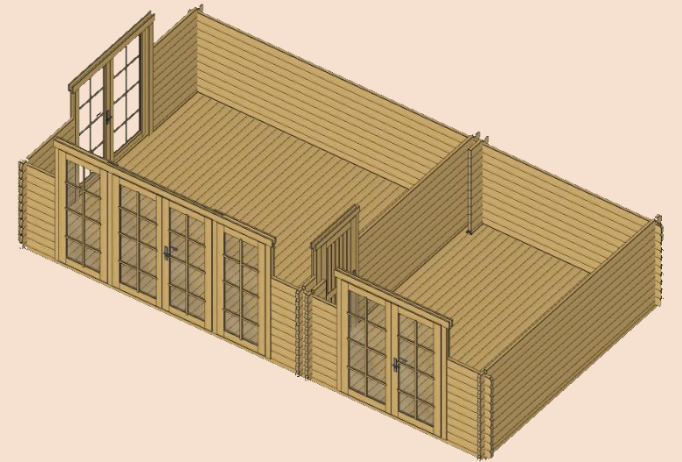
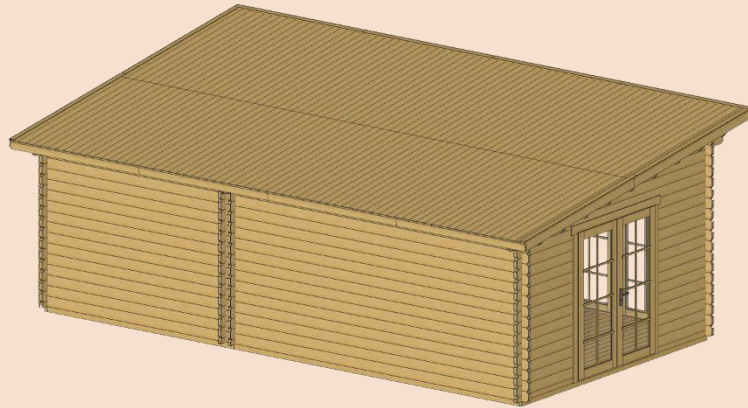

2643

добавить террасу

навес



МАЙ



Основные параметры и варианты изготовления

панорамные окна в пол; стеклянные двустворчатые двери;
односкатная плоская крыша




дверь × 1



двойная дверь × 3



окно
(850 × 1920) × 2



МАЙ

7,5 × 4

толщина стены, мм

44

высота стен, м

2,2

высота домика, м

2,7

площадь пола, м²

26,6

площадь комнат, м²

16,1 / 10,5

площадь крыши, м²

36,9

габариты пакета, м (x2)

0,6 / 0,6 × 1,2 × 6,4

вес комплекта, кг

2965

добавить террасу

-






САДОВЫЕ ДОМИКИ

Применение новейших технологий и оборудования признанных мировых брендов позволяет выпускать продукцию высочайшего качества.


Древесина – природный и экологичный материал, который всегда гармонирует с любым оформлением. Большое разнообразие проектов позволит подчеркнуть именно Ваш неповторимый дизайн.



1 комната



2 комнаты

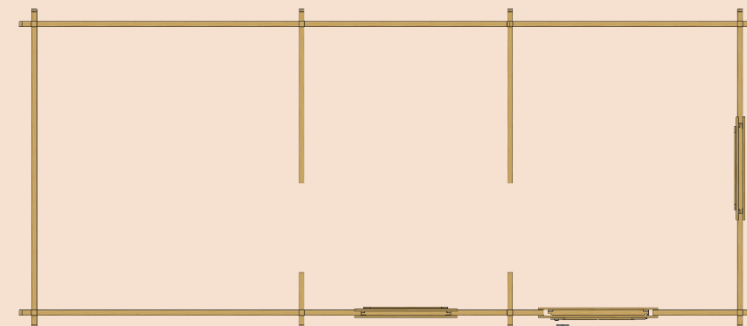


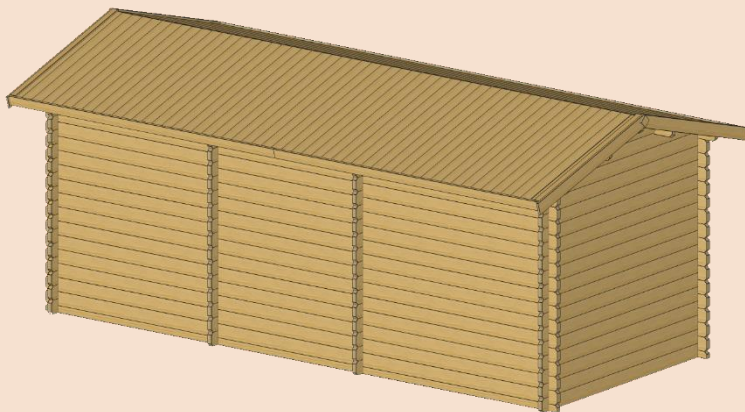


3 комнаты



4+ комнат

ЛЮДМИЛА



Основные параметры и варианты изготовления

3-х комнатный домик для узкого участка;


можно использовать как сауну



дверь × 1



окно × 1



▶ ЛЮДМИЛА

2,5 × 6

толщина стены, мм

44

высота стен, м

2,2

высота домика, м

2,6

площадь пола, м²

12,5

площадь комнат, м²

4,1 / 3,7 / 4,7

площадь крыши, м²

20,1

габариты пакета, м

0,7 × 1,2 × 6,1

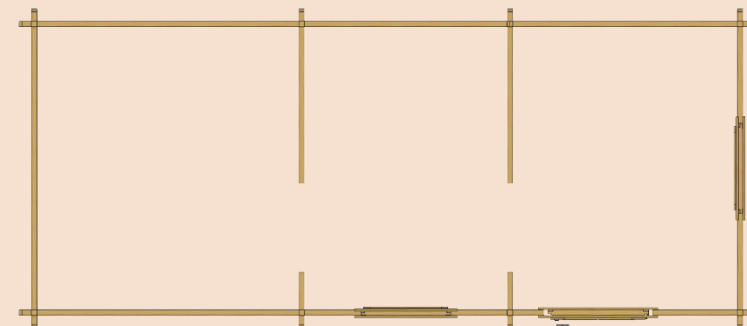

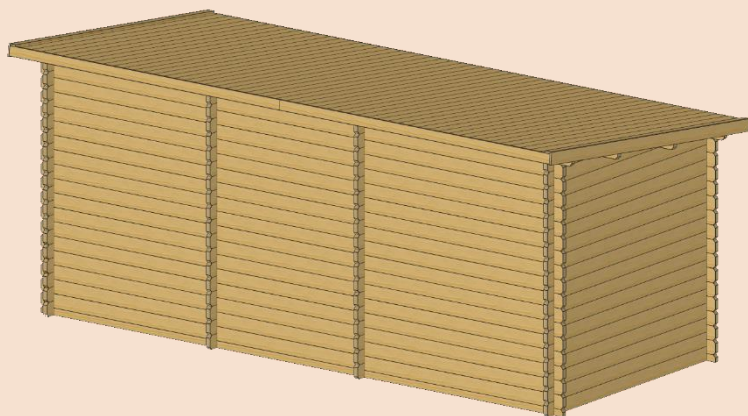

вес комплекта, кг

1600

добавить террасу

-

ЛЮДМИЛА ПК



Основные параметры и варианты изготовления


3-х комнатный домик для узкого участка;
можно использовать как сауну



дверь × 1



окно × 1



Людмила ПК

2,5 × 6

толщина стены, мм

44

высота стен, м

2,2

высота домика, м

2,5

площадь пола, м²

12,5

площадь комнат, м²

4,1 / 3,7 / 4,7

площадь крыши, м²

18,4

габариты пакета, м

0,6 × 1,2 × 6,1

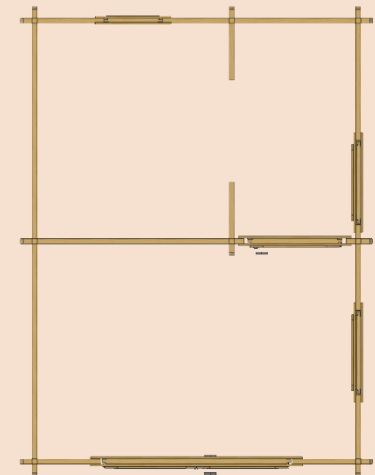
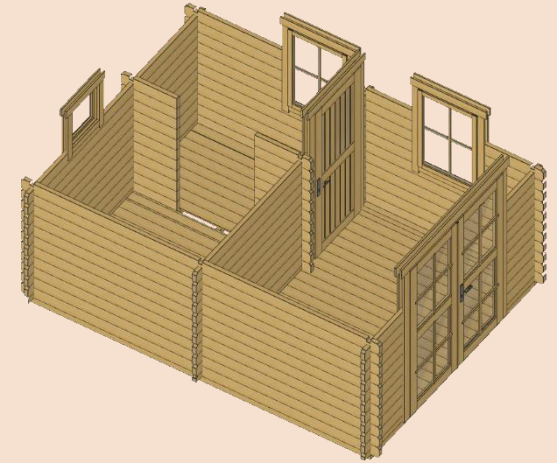

вес комплекта, кг

1550

добавить террасу

-

ВЕГА



Основные параметры и варианты изготовления

полноценная сауна на вашем участке




дверь × 1



двойная дверь × 1



окно × 2
окно глухое
(500 × 500) × 1



ВЕГА

3 × 4

толщина стены, мм

44

высота стен, м

2,0

высота домика, м

2,3

площадь пола, м²

9,9

площадь комнат, м²

5,0 / 3,0 / 1,9

площадь крыши, м²

14,4

габариты пакета, м

0,6 × 1,2 × 4,5

вес комплекта, кг

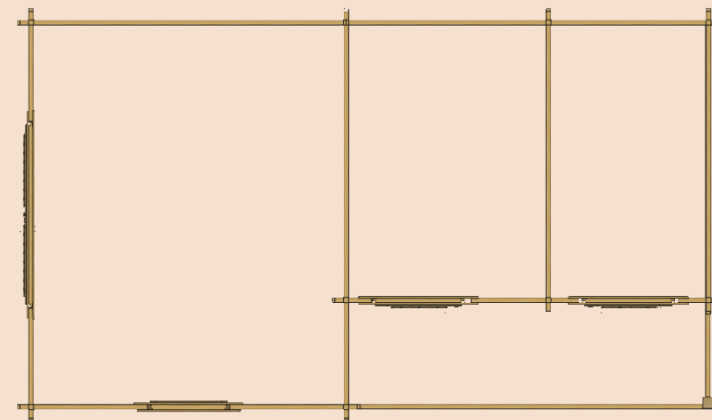
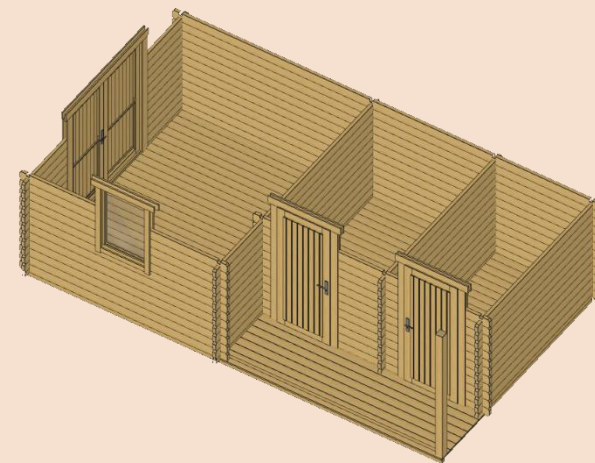
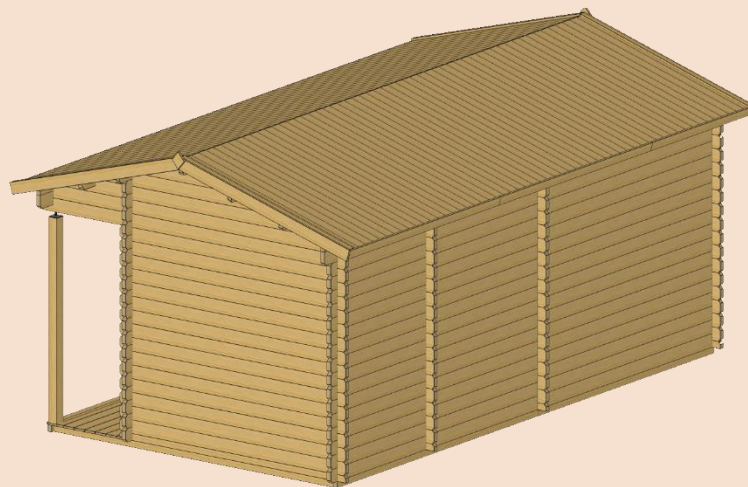

1400

добавить террасу

+



АНТОН



Основные параметры и варианты изготовления

отдельный вход для каждой из комнат




дверь × 2



двойная дверь × 1



окно × 1



АНТОН

3,6 × 6

толщина стены, мм

44

высота стен, м

2,4

высота домика, м

2,9

площадь пола + терраса, м²

16,3 + 3,0

площадь комнат, м²

9,0 / 4,1 / 3,2

площадь крыши, м²

26,1

габариты пакета, м

0,9 × 1,2 × 6,4

вес комплекта, кг

2300



добавить террасу

-

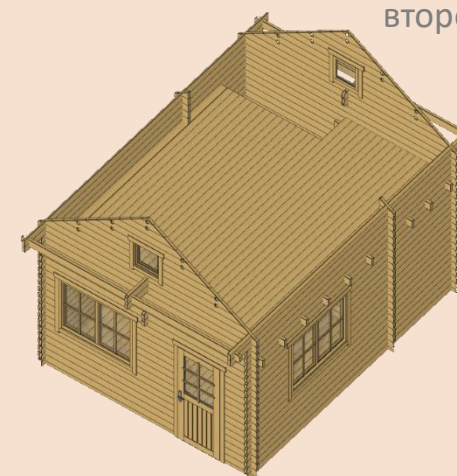


ОРИОН

⊕ 2 этаж



первый этаж



второй этаж

Основные параметры и варианты изготовления

домик с мезонином отличный вариант для игровой комнаты;
помещение для сан. узла




дверь × 2



окно × 1
(500×500) × 2



двойное окно × 3



ОРИОН

4 × 5

толщина стены, мм

44

высота стен, м

2,9

высота домика, м

4,2

площадь пола, м²

17,1 / 16,4

площадь комнат, м²

14,4 / 2,7 / 16,4

площадь крыши, м²

31,9

габариты пакета, м (x 2)

0,8 / 0,9 × 1,2 × 6

вес комплекта, кг


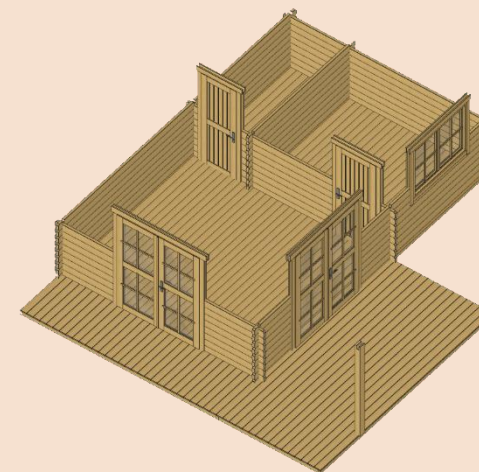


2800

добавить террасу

+



ЕЛЕНА



Основные параметры и варианты изготовления

функциональный домик с односкатной крышей;

Просторная крытая терраса в половину размера домика



двойная дверь × 2



двойное окно × 1

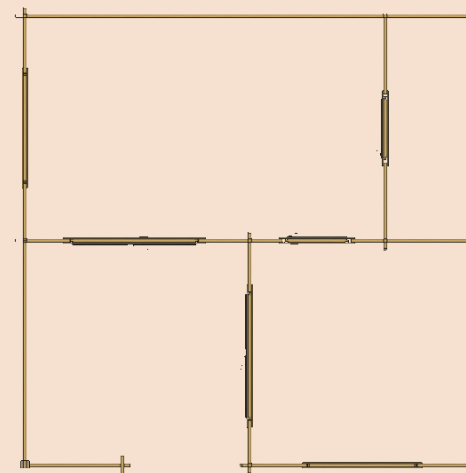
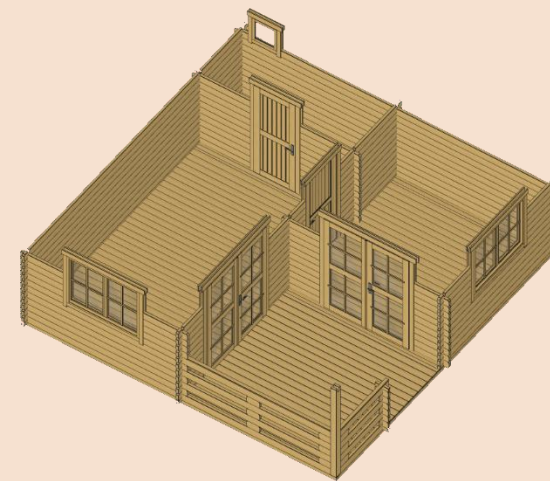




дверь × 2



	6 × 4	6 × 4
толщина стены, мм	34	44
высота стен, м	2,2	2,2
высота домика, м	2,6	2,6
площадь пола + терраса, м ²	23,4 + 12,2	23,3 + 12,2
площадь комнат, м ²	12,1 / 6,2 / 5,1	12,0 / 6,2 / 5,1
площадь крыши, м ²	23,5	23,3
габариты пакета, м (x2)	0,6 / 0,5 × 1,2 × 6,4	0,6 / 0,5 × 1,2 × 6,4
вес комплекта, кг	3150	3100
встроенная терраса		

МАЛИЯ



Основные параметры и варианты изготовления

крытая терраса; идеально для удалённого офиса, мастерской или комнаты отдыха на вашем участке



дверь × 2




двойное окно × 2



двойная дверь × 2



окно глухое
(500 × 500) × 1



МАЛИЯ

6 × 6

толщина стены, мм

44

высота стен, м

2,1

высота домика, м

2,8

площадь пола + терраса, м²

23,7 + 7,9

площадь комнат, м²

12,7 / 7,9 / 3,1

площадь крыши, м²

40,3

габариты пакета, м (x 2)

0,7 / 0,6 × 1,2 × 6,4

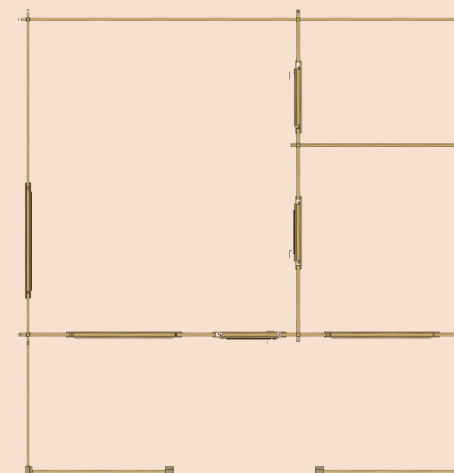
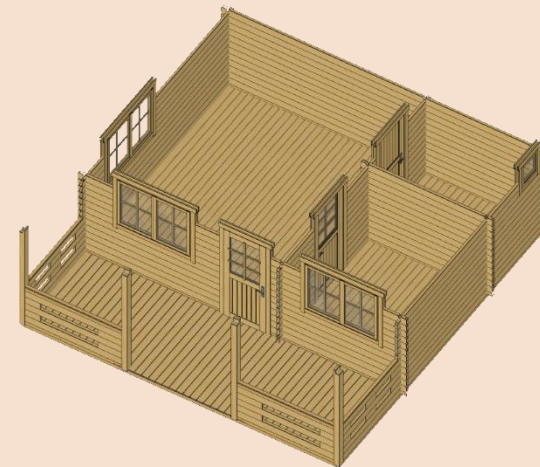

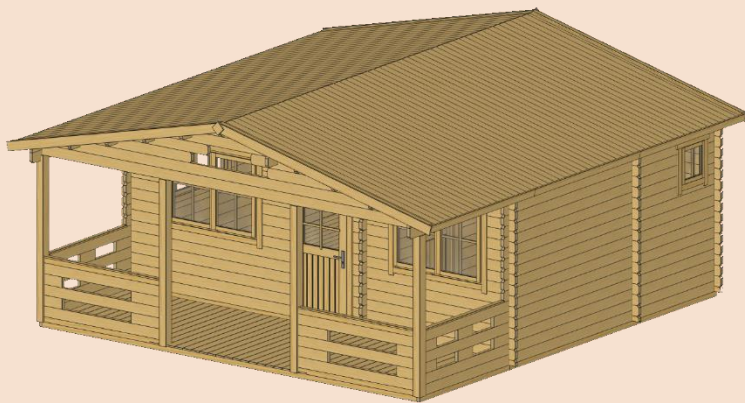
вес комплекта, кг

3150

встроенная терраса



ТЕРЦИЯ



Основные параметры и варианты изготовления

крытая просторная терраса; три комнаты позволяют сделать полноценный дом для отдыха с кухней, спальней и душевой




дверь × 3



окно глухое
(500x500) × 1



двойное окно × 3



▶ ТЕРЦИЯ

6 × 6,2

толщина стены, мм

44

высота стен, м

2,2

высота домика, м

2,9

площадь пола + терраса, м²

23,0 + 9,9

площадь комнат, м²

14,5 / 3,4 / 5,1

площадь крыши, м²

41,5

габариты пакета, м (x 2)

0,6 / 0,5 × 1,2 × 6,4

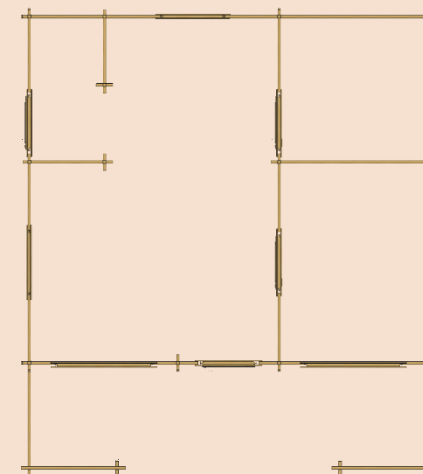
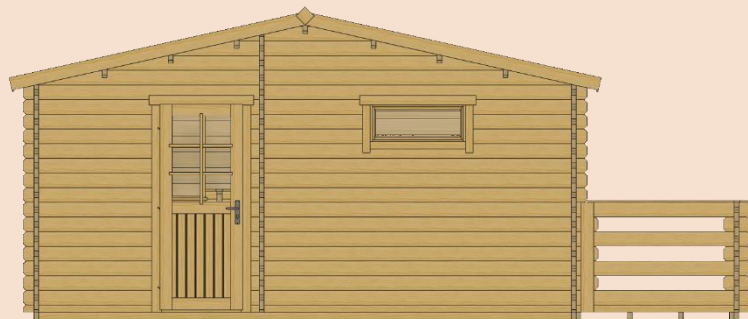
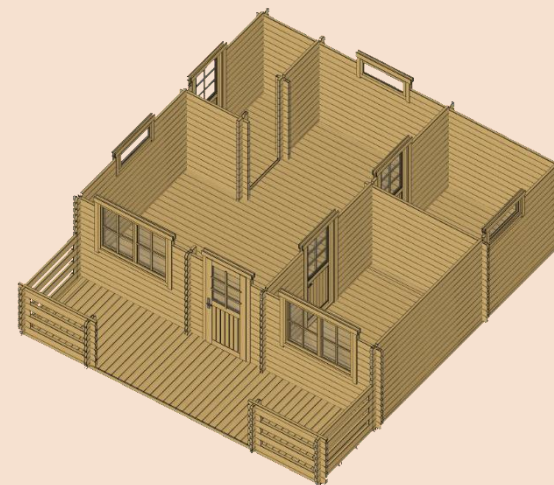


вес комплекта, кг

3500

встроенная терраса



АЛЬТАИР



Основные параметры и варианты изготовления

большая гостиная, совмещённая с кухней, спальня и душевая;
просторная открытая терраса




дверь × 4



окно
(900x375) × 3



двойное окно × 2



АЛЬТАИР

6 × 6,7

толщина стены, мм

44

высота стен, м

2,2

высота домика, м

2,7

площадь пола + терраса, м²

25,3 + 8,2

площадь комнат, м²

15,1 / 4,2 / 5,9

площадь крыши, м²

34,9

габариты пакета, м (x 2)

0,7 / 0,7 × 1,2 × 6,3

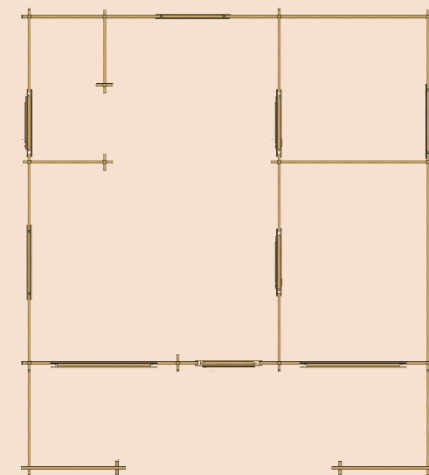
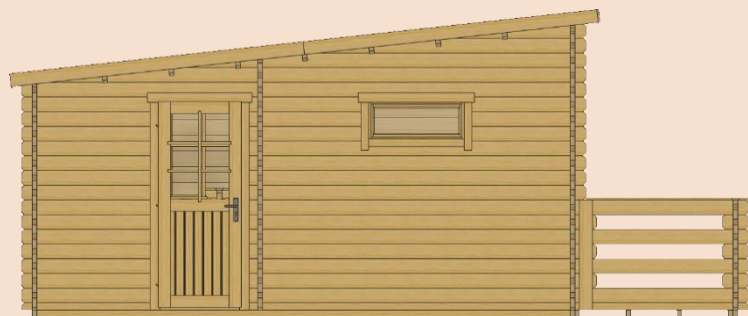
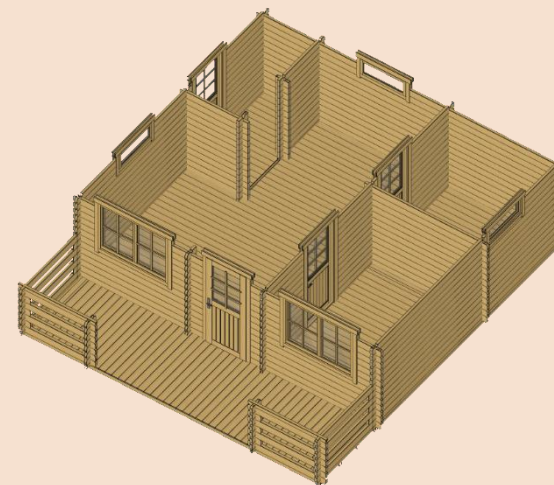


вес комплекта, кг

3500

встроенная терраса



АЛЬТАИР ПК



Основные параметры и варианты изготовления

большая гостиная, совмещённая с кухней, спальня и душевая;
просторная открытая терраса



дверь × 4



окно
(900x375) × 3



двойное окно × 2



АЛЬТАИР ПК

6 × 6,7

толщина стены, мм

44

высота стен, м

2,2

высота домика, м

2,7

площадь пола + терраса, м²

25,3 + 8,2

площадь комнат, м²

15,1 / 4,2 / 5,9

площадь крыши, м²

34,3

габариты пакета, м (x 2)

0,7 / 0,7 × 1,2 × 6,3

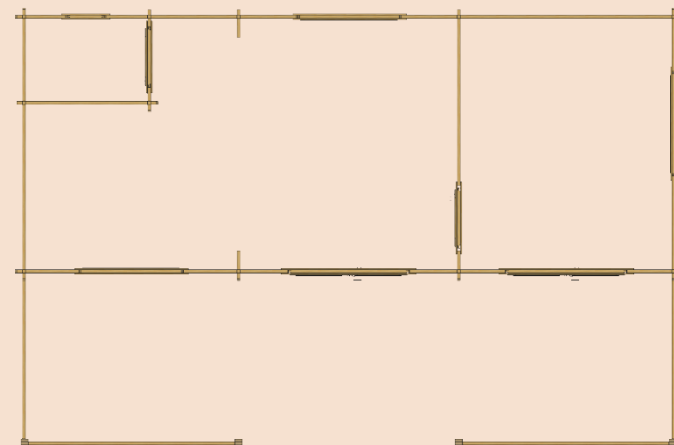
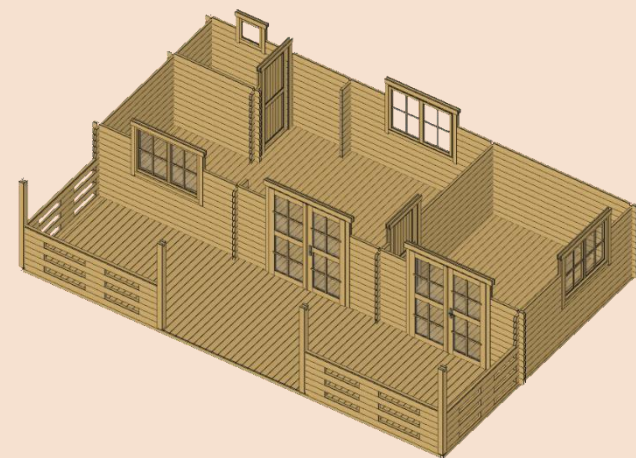

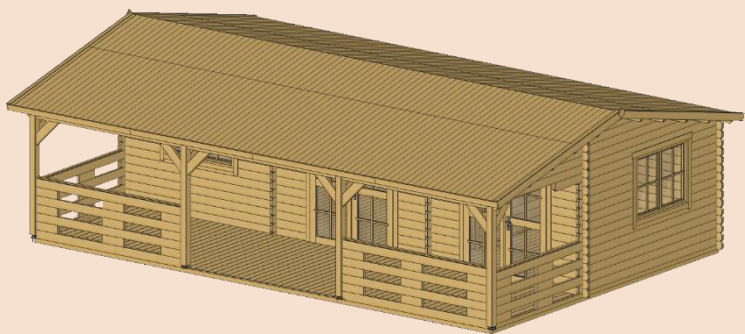
вес комплекта, кг

3600

встроенная терраса



АМАНДА



Основные параметры и варианты изготовления

крытая терраса; идеально для удалённого офиса, мастерской или комнаты отдыха на вашем участке



дверь × 2




двойное окно × 3



двойная дверь × 2



окно глухое
(500 × 500) × 1



АМАНДА

6 × 9

толщина стены, мм

44

высота стен, м

2,1

высота домика, м

2,8

площадь пола + терраса, м²

28,8 + 19,5

площадь комнат, м²

17,5 / 9,5 / 1,8

площадь крыши, м²

48,4

габариты пакета, м (x 2)

0,8 / 0,8 × 1,2 × 6,4

вес комплекта, кг

3450

встроенная терраса





САДОВЫЕ ДОМИКИ

Применение новейших технологий и оборудования признанных мировых брендов позволяет выпускать продукцию высочайшего качества.


Садовые домики могут быть различных размеров – от простых помещений без окон с малой площадью, до домов в несколько комнат для сезонного проживания.




1 комната



2 комнаты






3 комнаты




4+ комнат

СИЛЬВЕСТР

⊕ мезонин



первый этаж



второй этаж

Основные параметры и варианты изготовления

функциональное расположение комнат;

Мезонин для детской спальни или игровой комнаты




дверь × 3



двойная дверь × 1



окно × 7



4,5 × 6

толщина стены, мм

44

высота стен, м

2,3

высота домика, м

3,7

площадь пола, м²

33,8 (23,6 + 10,2)

площадь комнат, м²

13,4 / 5,1 / 5,1 / 10,2

площадь крыши, м²

41,4

габариты пакета, м

(x2) 0,8 / 0,8 × 1,2 × 6,0

вес комплекта, кг

3400



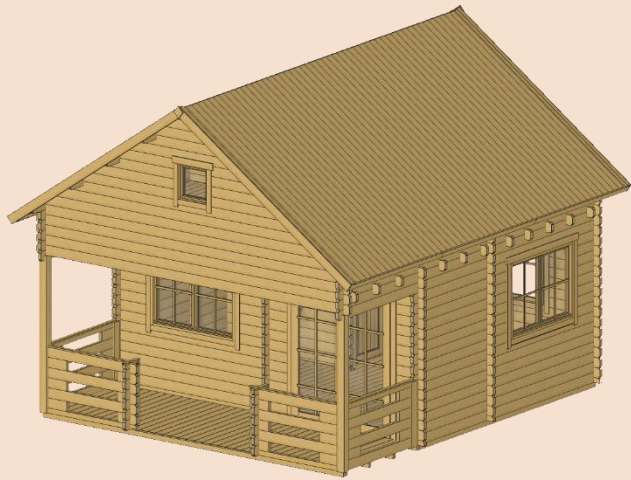
добавить террасу

-

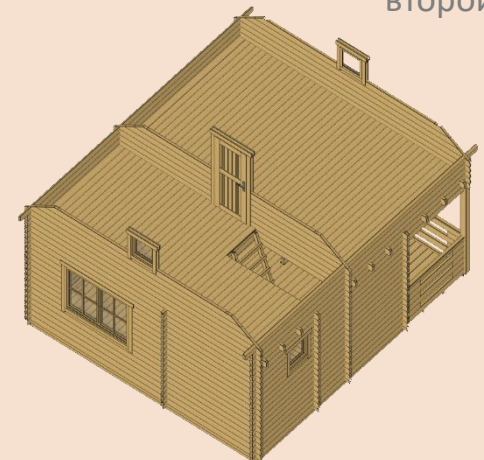


АЛИ

⊕ 2 этаж



первый этаж



второй этаж

Основные параметры и варианты изготовления

крытая терраса; второй этаж с двумя комнатами;

максимальная функциональность на минимальном пространстве



дверь × 2




двойное окно × 3



двойная дверь × 1



окно глухое
(500 × 500) × 3



АЛИ

5 × 5,6

толщина стены, мм

44

высота стен, м

2,8

высота домика, м

4,4

площадь пола + терраса, м²

40,8 + 7,33

площадь комнат, м²

14,7 / 2,6 / 14,3 / 9,1

площадь крыши, м²

39,3

габариты пакета, м (x 2)

0,8 / 0,7 × 1,2 × 6,4

вес комплекта, кг




4000

встроенная терраса

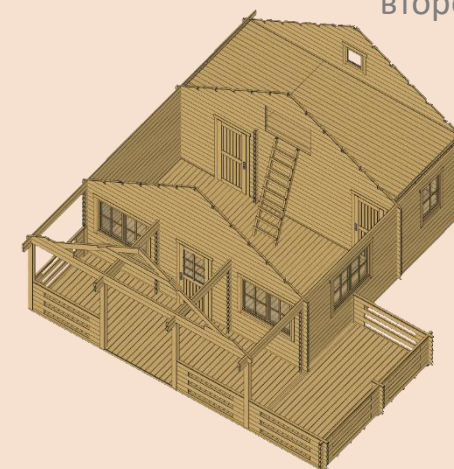


АВГУСТ

⊕ мезонин



первый этаж



второй этаж

Основные параметры и варианты изготовления

большая гостиная, совмещённая с кухней, спальня и душевая;
терраса разделена на крытую и открытую части; мезонин




дверь × 3



окно × 1
(500 × 500) × 2



двойное окно × 3



▶ АВГУСТ

6 × 6

толщина стены, мм

44

высота стен, м

2,3

высота домика, м

3,9

площадь пола + терраса, м²

44,8 + 18,4

площадь комнат, м²

18,6 / 8,4 / 4,7 / 13,1

площадь крыши, м²

60,6

габариты пакета, м (x 2)

0,9 / 0,9 × 1,2 × 6,4

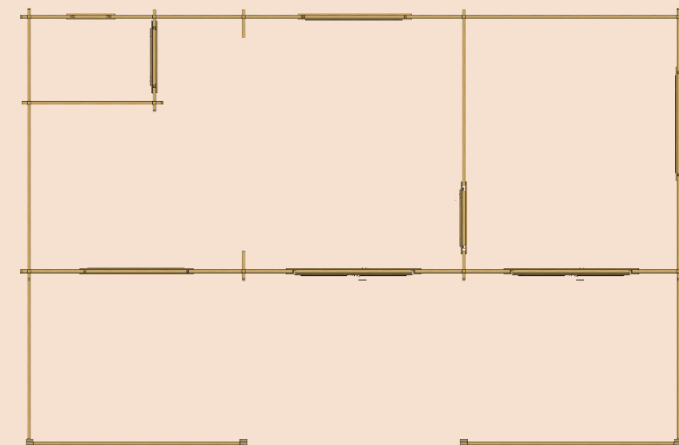
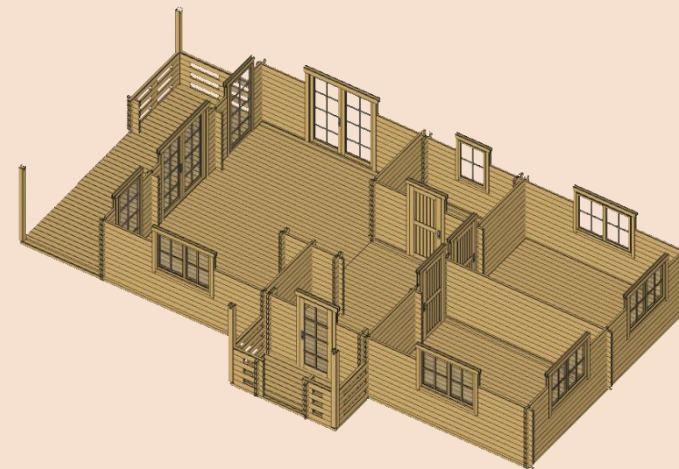


вес комплекта, кг

4700

встроенная терраса



РОЗА



Основные параметры и варианты изготовления

крытая терраса; просторные комнаты; две спальни, кухня столовая и гостиная; комната для душевой



дверь × 4




двойное окно × 5



двойная дверь × 2



окно × 1
(1920 × 850) × 2



РОЗА

7,1 × 12,5

толщина стены, мм

44

высота стен, м

2,2

высота домика, м

2,9

площадь пола + терраса, м²

56,8 + 11,5

площадь комнат, м²

31,2 / 10,8 (x2) / 4,1

площадь крыши, м²

91,4

габариты пакета, м (x 3)

0,8 (x3) × 1,2 × 6,4

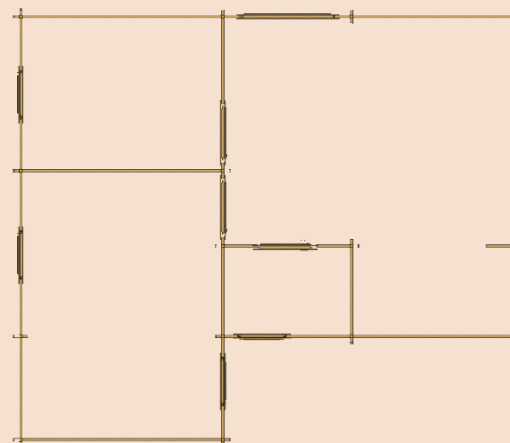
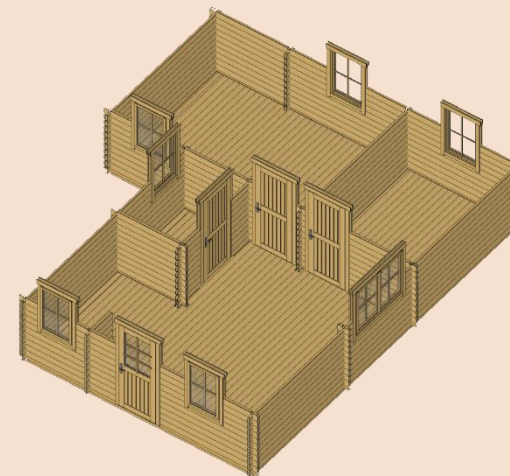


вес комплекта, кг

6000

встроенная терраса



ДИАНА



Основные параметры и варианты изготовления

Г-образная форма домика; комната для душевой;

3 функциональные светлые комнаты




дверь × 4



окно × 6



двойное окно × 1



ДИАНА

7,6 × 6,3

толщина стены, мм

44

высота стен, м

2,0

высота домика, м

3,0

площадь пола + терраса, м²

39,2

площадь комнат, м²

18,5 / 2,4 / 6,6 / 11,7

площадь крыши, м²

51,5

габариты пакета, м (x 2)

0,9 / 0,8 × 1,2 × 6,4

вес комплекта, кг


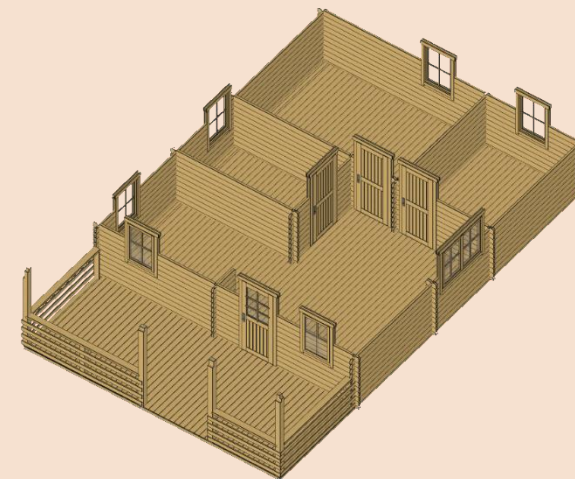


4300

добавить террасу

+



МАКСИМ



Основные параметры и варианты изготовления

Г-образная форма домика; комната для душевой;

3 функциональные светлые комнаты



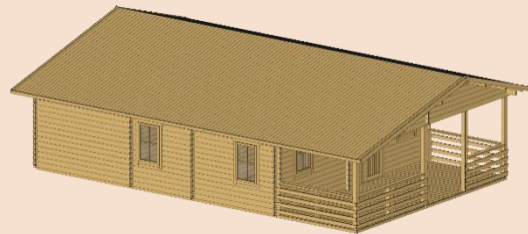
дверь × 4



окно × 6



двойное окно × 1



▶ МАКСИМ

7,6 × 6,3

толщина стены, мм

44

высота стен, м

2,1

высота домика, м

3,2

площадь пола + терраса, м²

46,0 + 15,2

площадь комнат, м²

22,3 / 5,3 / 6,7 / 11,7

площадь крыши, м²

84,0

габариты пакета, м (x 3)

0,7 (x3) × 1,2 × 6,4

вес комплекта, кг


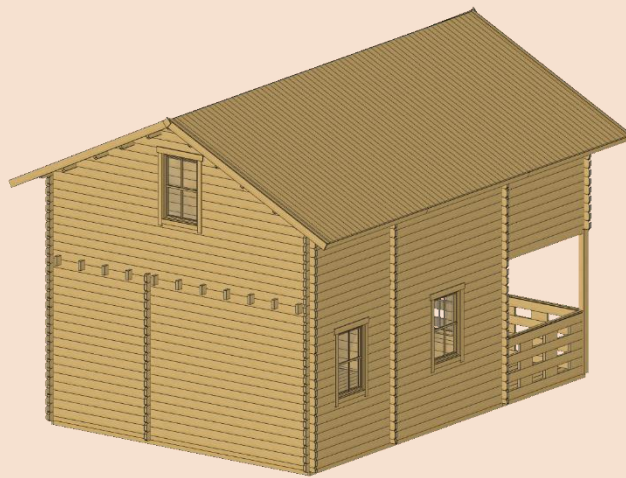

5300

встроенная терраса

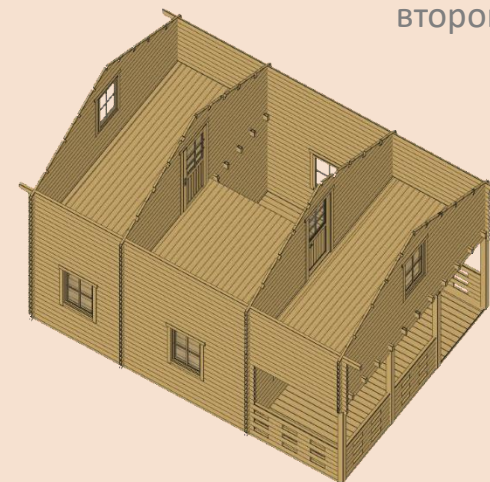



ЦЕЗАРЬ

⊕ 2 этаж



первый этаж



второй этаж

Основные параметры и варианты изготовления

дом с мансардой; огромная гостиная и комната для душевой на первом этаже и три комнаты на втором этаже; крытая терраса




дверь × 4



окно × 5
(500 × 500) × 1



двойное окно × 1



▶ ЦЕЗАРЬ

5 × 7

толщина стены, мм

44

высота стен, м

2,1

высота домика, м

5,1

площадь пола + терраса, м²

47,9 + 9,4

площадь комнат, м²

18,6 / 3,4 / 9,1 / 9,4 / 7,4

площадь крыши, м²

49,4

габариты пакета, м (x 3)

0,7 (x3) × 1,2 × 6,4


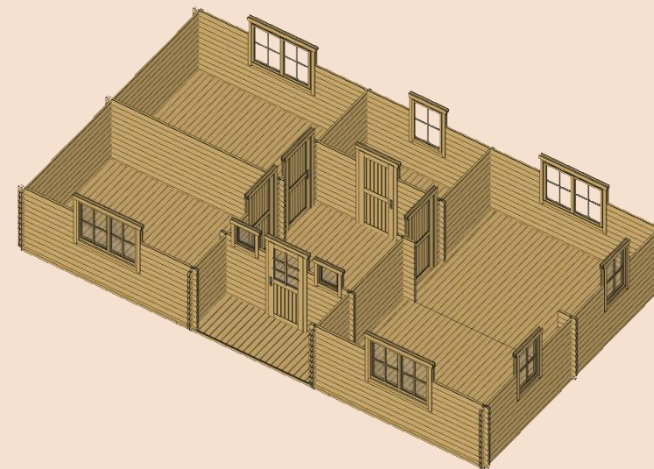


вес комплекта, кг

5200

встроенная терраса



ФИЛИПП



Основные параметры и варианты изготовления

Классическая форма; две спальни;

огромная гостиная 21 м²; помещение для ванной комнаты




дверь × 5



окно × 3
(500 × 500) × 2



двойное окно × 3



▶ ФИЛИПП

10,5 × 6

толщина стены, мм

44

высота стен, м

2,1

высота домика, м

3,1

площадь пола, м²

54,1 + 2,9

площадь комнат, м²

21,0 / 7,8 / 4,3 / 10,4 / 10,4

площадь крыши, м²

68,7

габариты пакета, м (x 3)

0,8 / 0,7 / 0,7 × 1,2 × 6,4

вес комплекта, кг

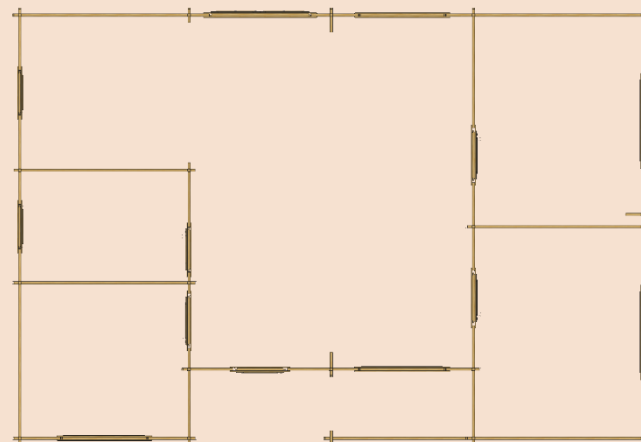
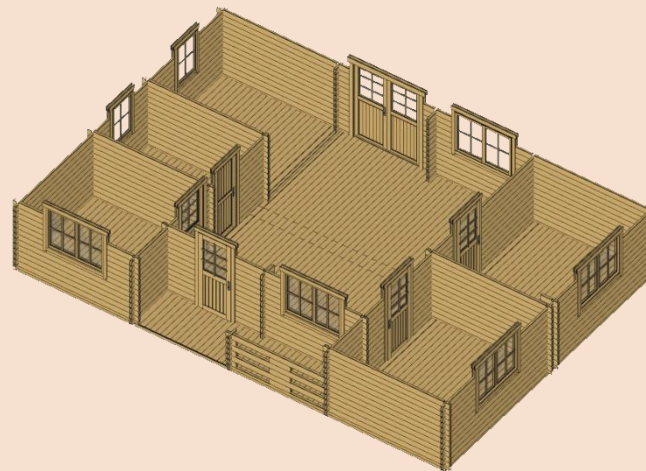
5500

добавить террасу

-



АККОРД



Основные параметры и варианты изготовления

большая гостиная; две спальни, кухня столовая; комната для душевой; отличный вариант для семьи или компании друзей



дверь × 5




двойное окно × 5



двойная дверь × 1



окно × 2



АККОРД

7 × 10,2

толщина стены, мм

44

высота стен, м

2,3

высота домика, м

3,0

площадь пола + терраса, м²

60,6 + 4,7

площадь комнат, м²

25,2 / 6,5 (x2) / 8,9 (x2) / 4,7

площадь крыши, м²

76,5

габариты пакета, м (x 3)

0,8 (x3) × 1,2 × 6,4

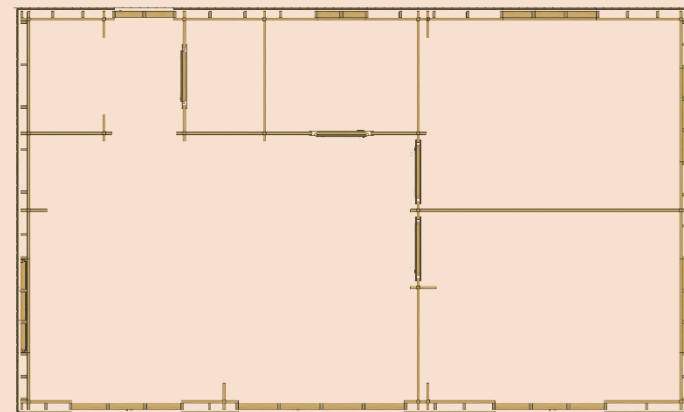
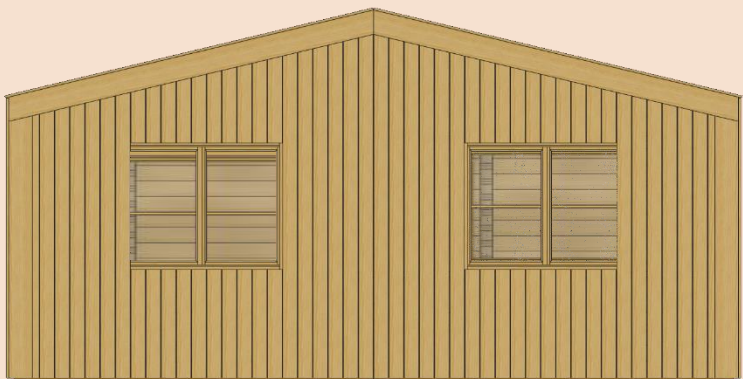
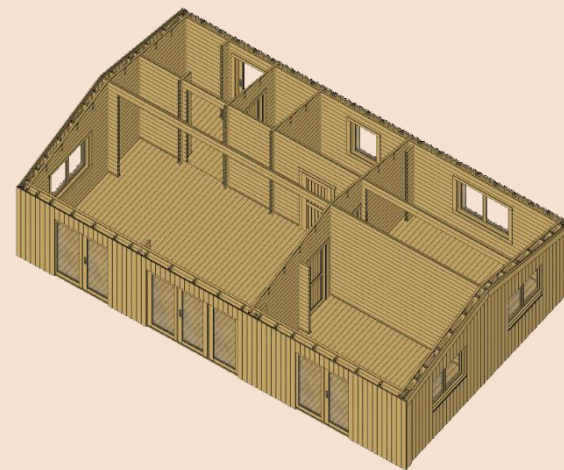

вес комплекта, кг

6000

встроенная терраса



СЕПТИМА



Основные параметры и варианты изготовления

утеплённый вариант; две просторные спальни; гостиная с открытой кухней; современная вертикальная внешняя облицовка



дверь × 4




двойное окно × 4



двойная дверь × 3



окно × 1
окно (1920 × 850) × 1



СЕПТИМА

6 × 10

толщина стены, мм

44+20

высота стен, м

2,3

высота домика, м

3,0

площадь пола, м²

50,3

площадь комнат, м²

24,8 / 10,9 (x2) / 1,8 (x2)

площадь крыши, м²

62,6

габариты пакета, м (x 4) 0,9 (x2) / 0,6 (x2) × 1,2 × 6,4

вес комплекта, кг

7200

добавить террасу

+







ГАРАЖИ

Наши стильные гаражи и деревянные навесы станут уникальным украшением Вашего дачного участка. Конструкции обеспечивают надёжное укрытие для Вашего автомобиля, эффективно защищая его от неблагоприятных погодных условий.


Легкая конструкция наших строений устраняет необходимость закладки ленточного фундамента. Вам будет достаточно винтовых свай. В деревянном гараже можно организовать мастерскую или хранить велосипеды или другое спортивное снаряжение.



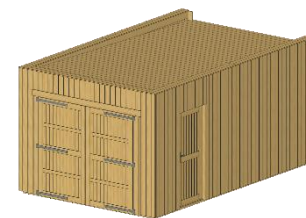
гаражи



гаражи x2 / x3


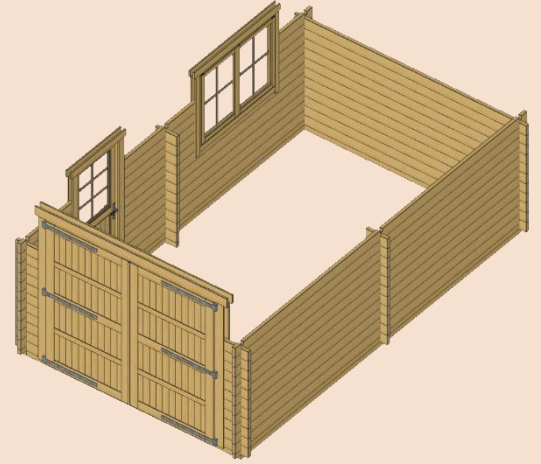

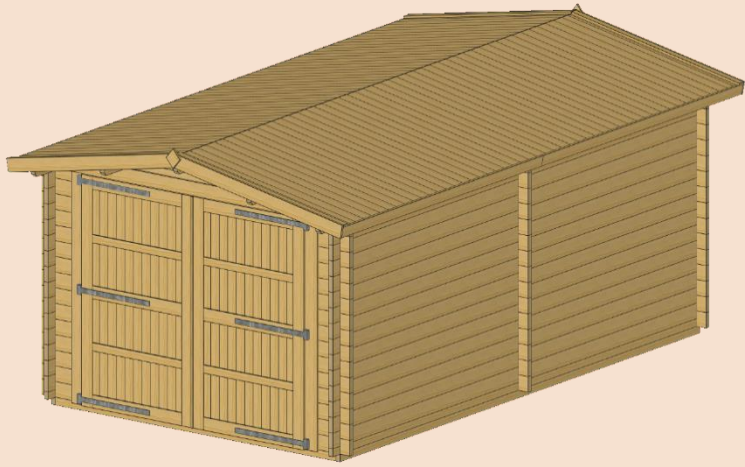


с навесом



премиум

ГАРАЖ



Основные параметры и варианты изготовления

гараж с отдельным входом и окном

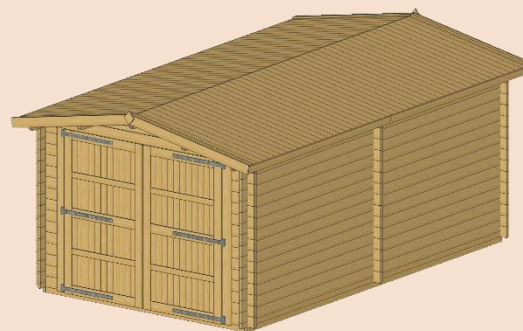


двойное окно × 1



дверь × 1

ВОРОТА и ПОЛ В КОМПЛЕКТ НЕ ВХОДЯТ!



▶ ГАРАЖ

3,2 × 5,2

толщина стены, мм 44

высота стен, м 2,1

высота домика, м 2,4

площадь пола, м² 14,3

площадь комнат, м² 14,3

площадь крыши, м² 19,5

габариты пакета, м 0,5 × 1,2 × 5,7

вес комплекта, кг 1300

добавить террасу -







ГАРАЖИ

Наши стильные гаражи и деревянные навесы станут уникальным украшением Вашего дачного участка. Конструкции обеспечивают надёжное укрытие для Вашего автомобиля, эффективно защищая его от неблагоприятных погодных условий.


Легкая конструкция наших строений устраняет необходимость закладки ленточного фундамента. Вам будет достаточно винтовых свай. В деревянном гараже можно организовать мастерскую или хранить велосипеды или другое спортивное снаряжение.



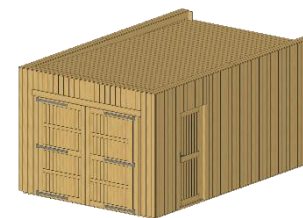
гаражи



гаражи x2 / x3

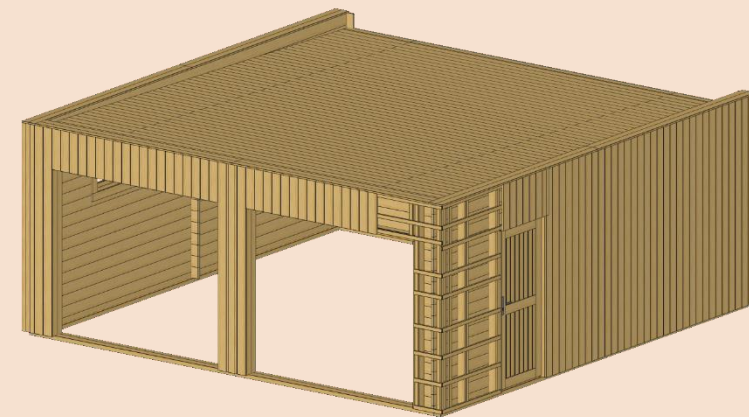
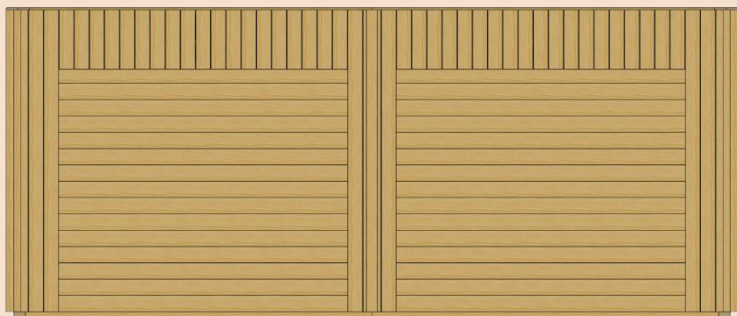
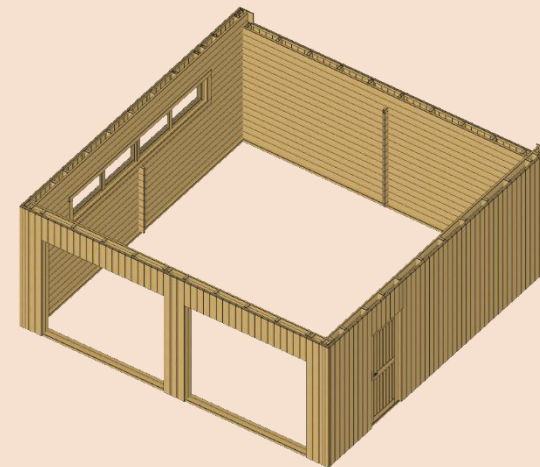

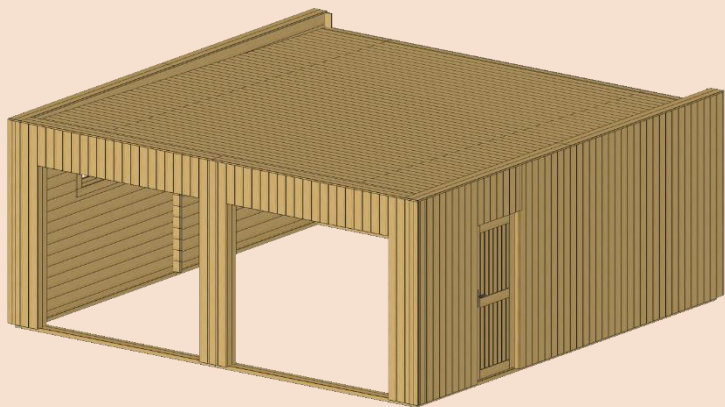


с навесом



премиум

СИМОНА / Д



Основные параметры и варианты изготовления

гараж на 2 машины с отдельным входом;
двойная стена для утепления

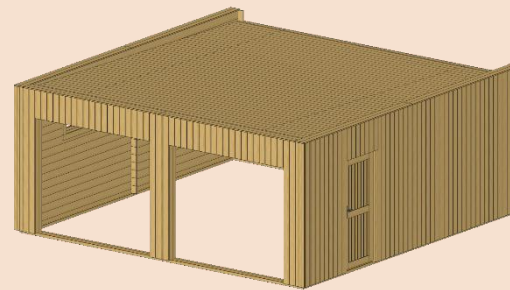


двойное окно × 2



дверь × 1

**ВОРОТА В
КОМПЛЕКТ НЕ
ВХОДЯТ!**



 СИМОНА Д

6 × 6

толщина стены, мм

34 + 20

высота стен, м

2,3

высота домика, м

2,5

площадь пола + терраса, м²

32,3

площадь комнат, м²

32,3

площадь крыши, м²

32,3

габариты пакета, м

(× 2) 0,9 / 0,9 × 1,2 × 6,4

вес комплекта, кг

4690

добавить террасу

-





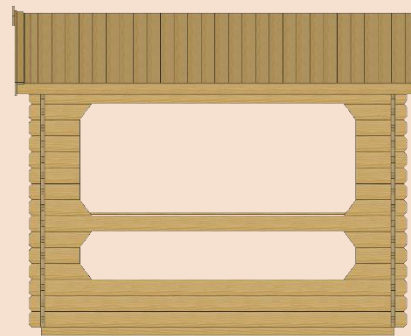
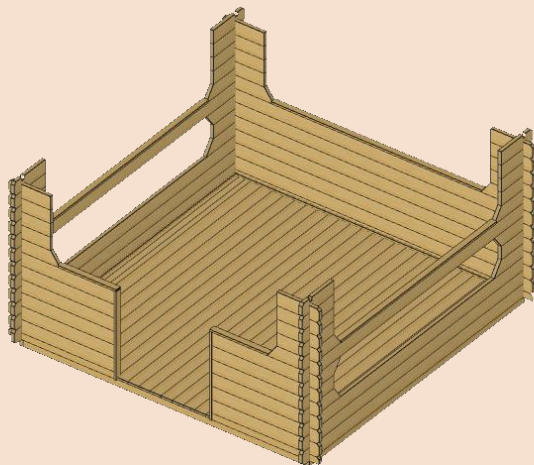
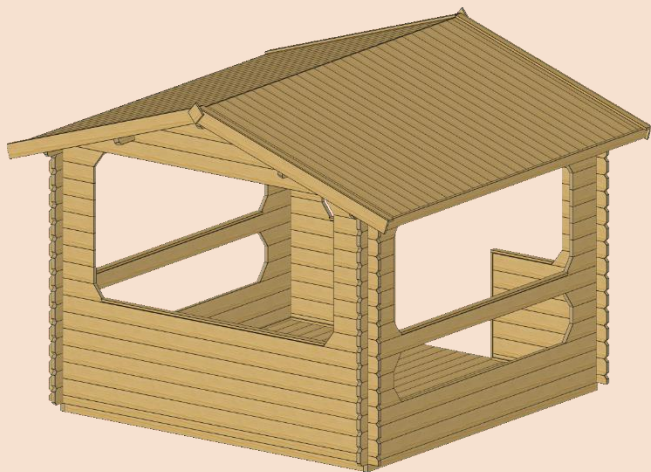
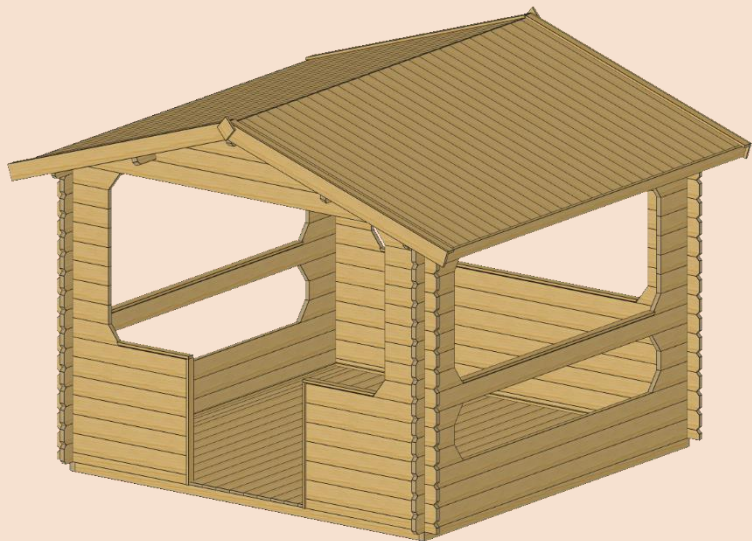
БЕСЕДКИ И НАВЕСЫ

Мы выделяемся не только красивым дизайном, но, прежде всего, высоким качеством изготовления. Наши беседки рассчитаны на долговечность, а используемая хвойная древесина обеспечивает уникальный внешний вид и устойчивость к погодным условиям.

Вы ищете идеальное решение для использования пространства вашего сада или участка? Это деревянные беседки – практичные и красивые конструкции, которые не только красиво украсят пространство, но и предоставят вам место для отдыха и встреч с семьёй или друзьями.



Основные параметры и варианты изготовления

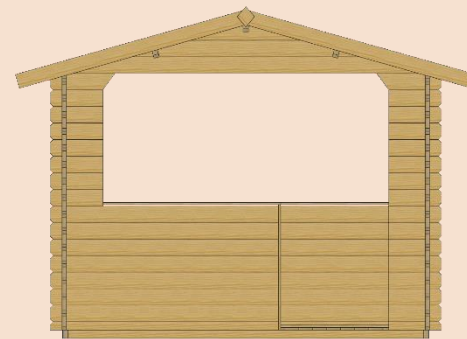
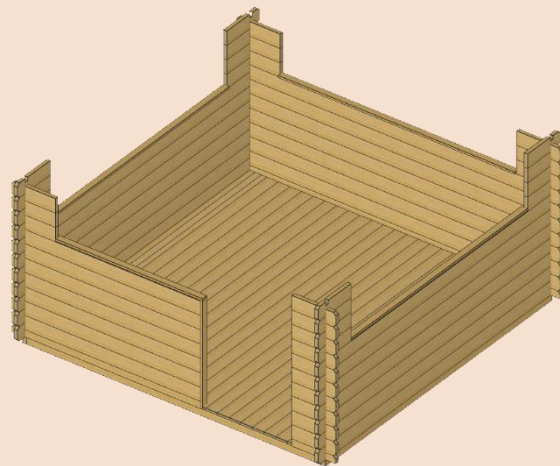
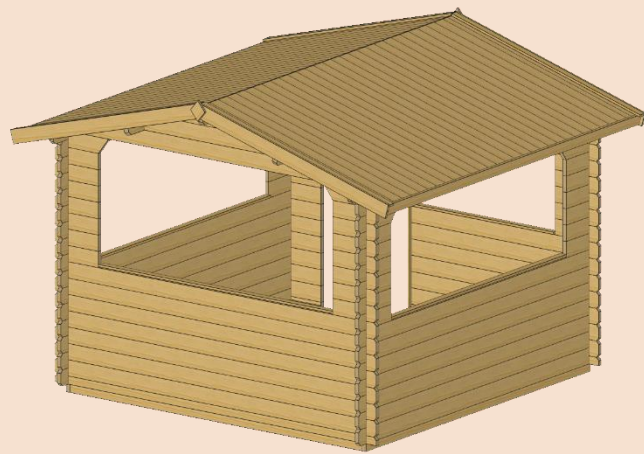
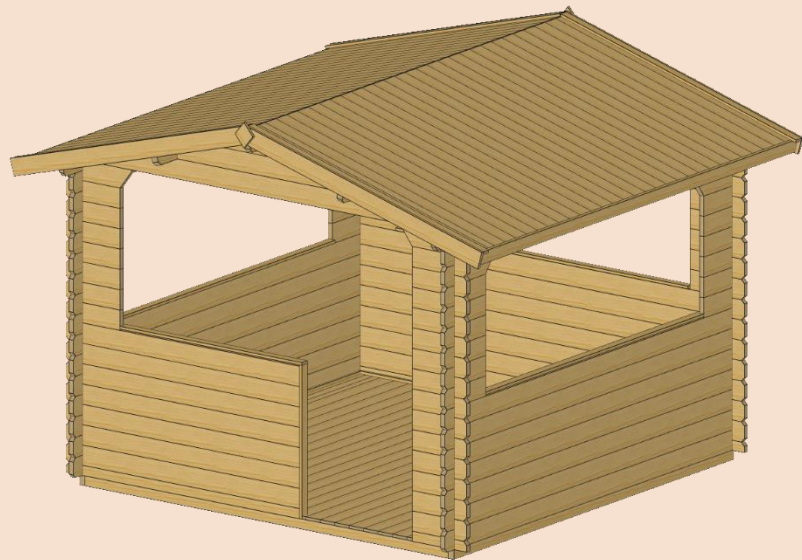


 МЭРИ

3 × 3

толщина стены, мм	34
высота стен, м	2,1
высота домика, м	2,6
площадь пола, м ²	8,6
площадь комнат, м ²	8,6
площадь крыши, м ²	10,4
габариты пакета, м	0,5 × 1,2 × 3,4
вес комплекта, кг	900

Основные параметры и варианты изготовления



3,2 × 3,2

толщина стены, мм

34

высота стен, м

2,1

высота домика, м

2,5

площадь пола, м²

8,6

площадь комнат, м²

8,6

площадь крыши, м²

12,9


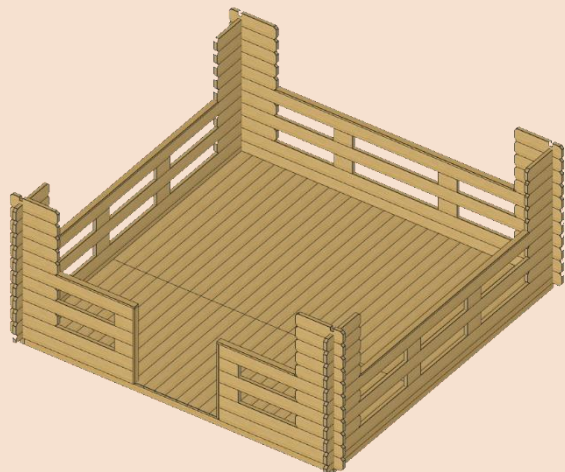
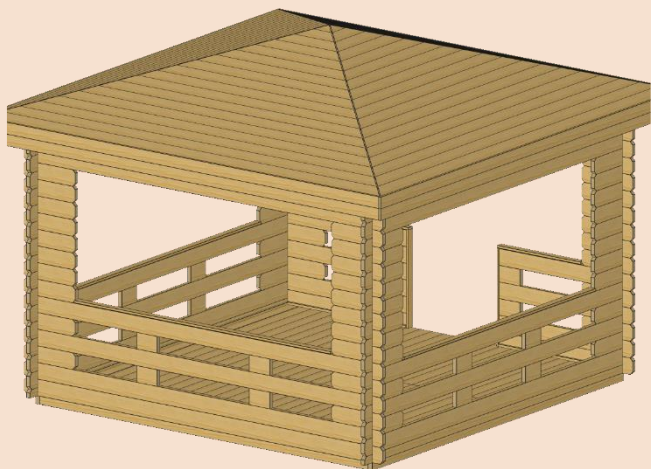
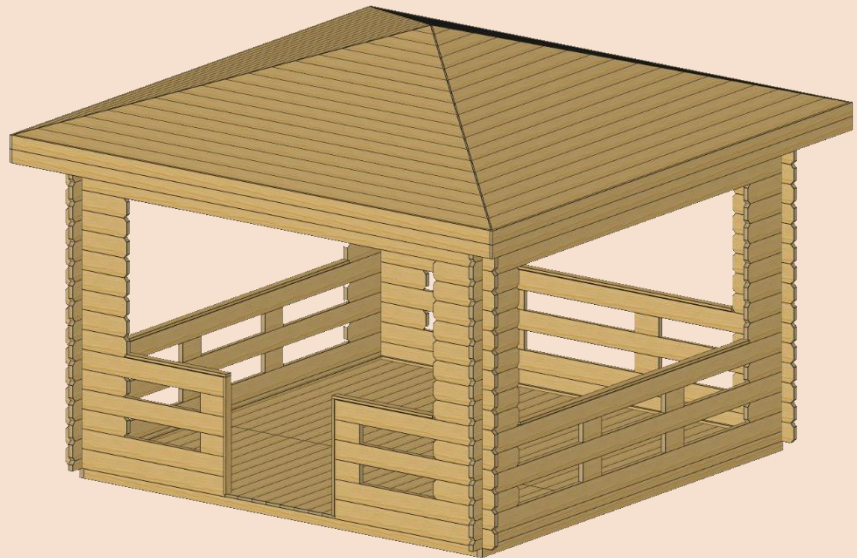
габариты пакета, м

0,5 × 1,2 × 3,4

вес комплекта, кг

900

Основные параметры и варианты изготовления



 **ЧАРЛИ**

3,5 × 3,5

толщина стены, мм

34

высота стен, м

2,1

высота домика, м

2,5

площадь пола, м²

10,4

площадь комнат, м²

10,4

площадь крыши, м²

15,2

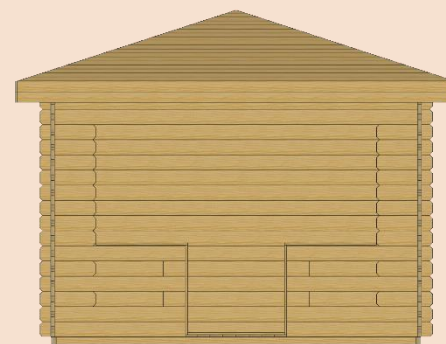
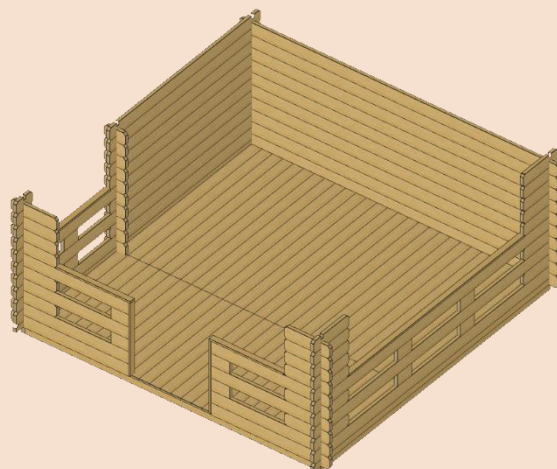
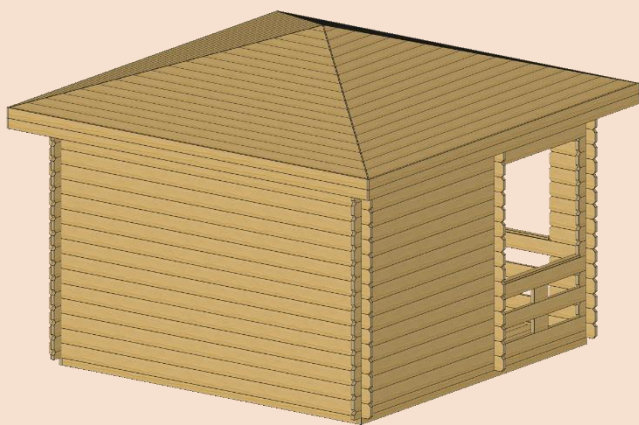
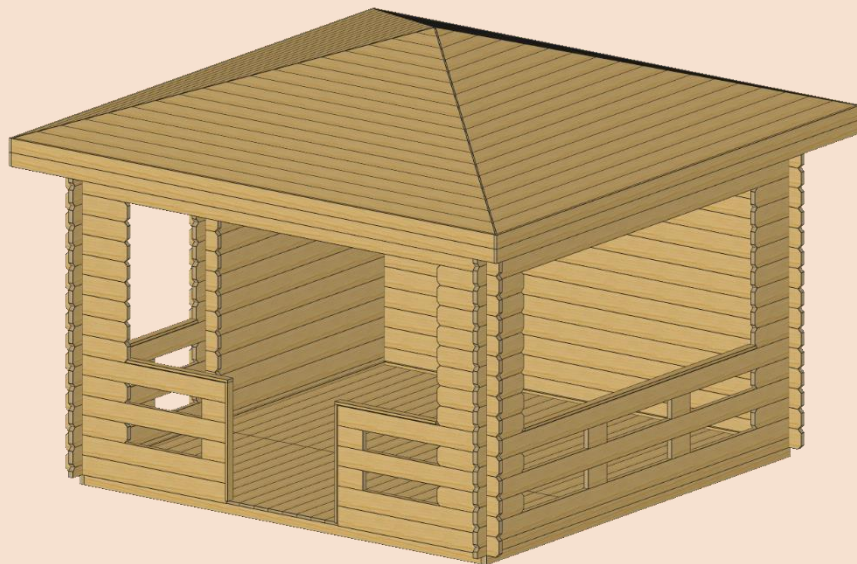
габариты пакета, м

0,5 × 1,2 × 4,0

вес комплекта, кг

920

Основные параметры и варианты изготовления



 СОФИЯ

3,5 × 3,5

толщина стены, мм

34

высота стен, м

2,1

высота домика, м

2,5

площадь пола, м²

10,4

площадь комнат, м²

10,4

площадь крыши, м²

15,2


габариты пакета, м

0,5 × 1,2 × 4,0

вес комплекта, кг

920

Основные параметры и варианты изготовления

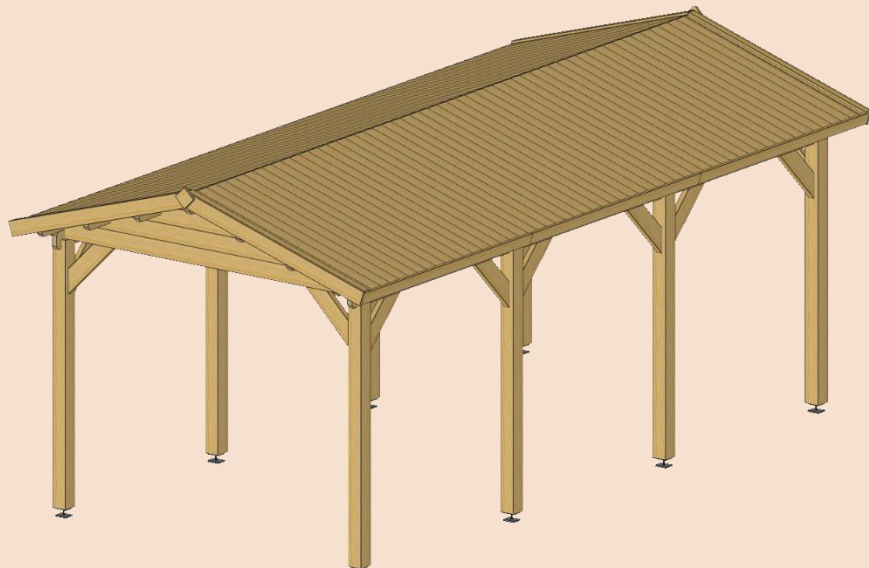


 **МАРАТ**

3,6 × 5,3

толщина стены, мм	44
высота стен, м	2,0
высота домика, м	2,7
площадь пола, м ²	16,7
площадь комнат, м ²	16,7
площадь крыши, м ²	22,9
габариты пакета, м	0,7 × 1,2 × 5,1
вес комплекта, кг	1560

Основные параметры и варианты изготовления



 НАВЕС

3 × 6

толщина стены, мм 44

высота стен, м 2

высота домика, м 2,3

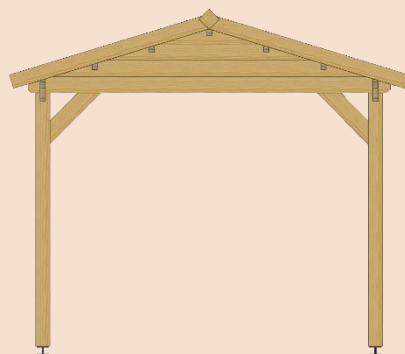
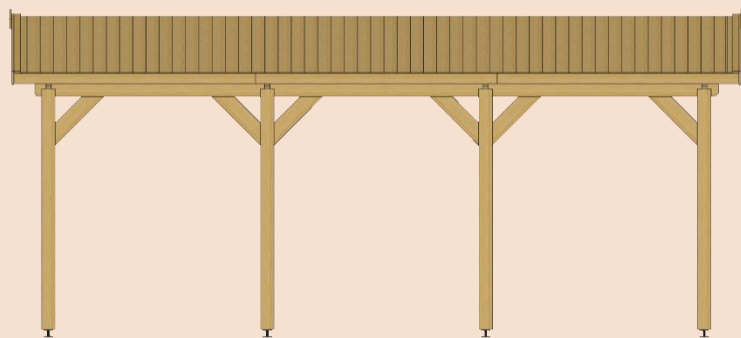
площадь пола, м² 15,4

площадь комнат, м² 15,4

площадь крыши, м² 18,3

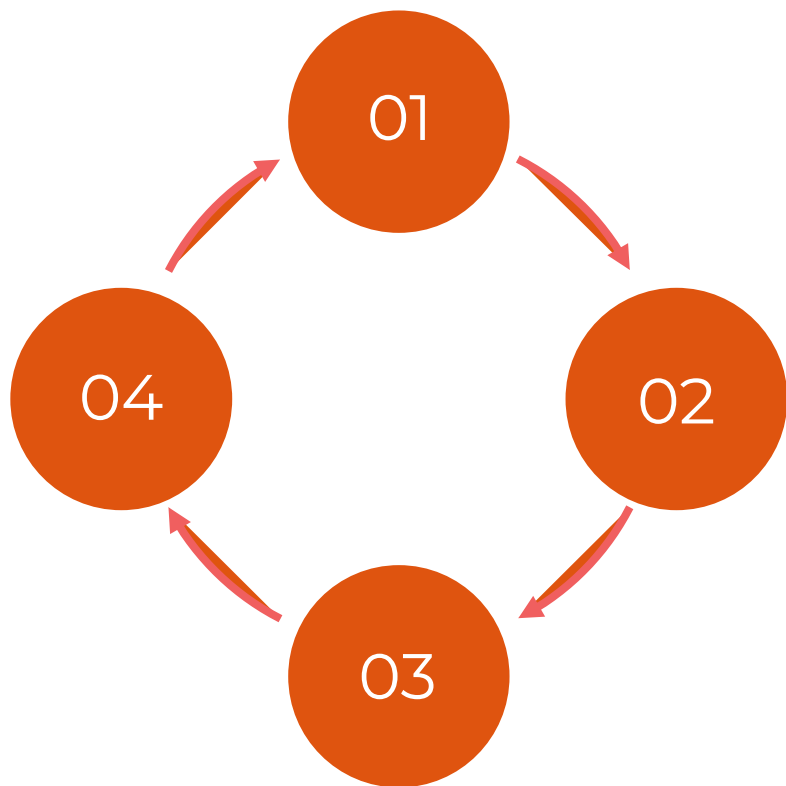
габариты пакета, м 0,4 × 1,2 × 5

вес комплекта, кг 845



Как мы будем работать для вас

при заключении договора вы уже будете знать что вы получите, когда и по какой цене, потому что мы ценим ваше время



01 **+** принимаем ваш заказ

наши специалисты примут ваш заказ в работу, обсудят с вами все нюансы, ваши пожелания и ответят на все интересующие вопросы

02 **+** заключаем договор

договор заключается с соблюдением всех норм и требований законодательства в течении 3-х рабочих дней и согласовывается с вами

03 **+** получаем предоплату

после заключения договора мы отправим вам счёт для оплаты в удобной для вас валюте

04 **+** отгружаем вашу мечту

погрузка осуществляется механизированным транспортом с 2-х сторон автомобиля что бы не повредить ваш товар; водителю предоставляется полный пакет отгрузочных документов